

VISA INC.

ISIN:
US92826C8394WKN:
92826C839

Übersicht

02.03.2021 15:50:20

Kurs
215,88 USDDifferenz  -0,35% (-0,75)

Stammdaten

ISIN	US92826C8394
Symbol	V
Börse	NYSE
Währung	USD
Branche	Software
Wertpapierkategorie	Aktie
Marktkapitalisierung (Mio)	304.970 EUR
Benchmark	S&P 500

Marktdaten

Geld (Volumen)	215,80 USD (200)
Brief (Volumen)	215,91 USD (200)
Eröffnung	216,96 USD
Hoch	217,93 USD
Tief	215,62 USD
Schluss Vortag	216,63 USD
VWAP	216,832024 USD
Volumen (Stück)	639.559
Gehandeltes Volumen	138.683.905,91
Trades	10.541
Letztes Volumen	100

Futures und Optionen

Zugehörige Futures	15
Zugehörige Optionen	-

PDF Downloads

Unternehmensreport: VISA INC. 

Anzahl zugehöriger Erste Group Produkte










Produkttyp	# Produkte
Aktienanleihen	1
Express-Anleihen	1



Die Wertentwicklung der Vergangenheit lässt keine verlässlichen Rückschlüsse auf die zukünftige Entwicklung eines Finanzinstruments zu.

Quelle: FactSet

Aktuellstes Research

Instrument	Branchen	Märkte	
Datum	Überschrift		Download
15.02.2021		Global Equity Ratings	
15.02.2021		Aktienempfehlungen Global	
04.02.2021		Global Equity Ratings	
04.02.2021		Aktienempfehlungen Global	
08.01.2021		Global Equity Ratings	

Details

02.03.2021 15:50:20

Kurs
 215,88 USD

Differenz  -0,35% (-0,75)

Stammdaten

ISIN	US92826C8394
Symbol	V
Börse	NYSE
Währung	USD
Branche	Software
Wertpapierkategorie	Aktie
Marktkapitalisierung (Mio)	304.970 EUR
Benchmark	S&P 500

Marktdaten

Geld (Volumen)	215,80 USD (200)
Brief (Volumen)	215,91 USD (200)
Eröffnung	216,96 USD
Hoch	217,93 USD
Tief	215,62 USD
Schluss Vortag	216,63 USD
VWAP	216,832024 USD
Volumen (Stück)	639.559
Gehandeltes Volumen	138.683.905,91
Trades	10.541
Letztes Volumen	100

Performance und Risiko

	6M	1J	3J
Perf (%)	+0,36%	+9,22%	+83,34%
Perf (abs.)	+0,64	+15,18	+81,73
Beta	1,12	1,11	1,13
Volatilität	26,24	41,74	30,47

5J



Die Wertentwicklung der Vergangenheit lässt keine verlässlichen Rückschlüsse auf die zukünftige Entwicklung eines Finanzinstruments zu.

Quelle: FactSet

Kursdaten

Ø Kurs 5 Tage Ø Volumen 5 Tage (Stk.)	214,86 USD (10.545.500)
Ø Kurs 30 Tage Ø Volumen 30 Tage (Stk.)	205,96 USD (10.809.145)
Ø Kurs 100 Tage Ø Volumen 100 Tage (Stk.)	205,74 USD (8.905.440)
Ø Kurs 250 Tage Ø Volumen 250 Tage	195,08 USD (9.792.276)
Hoch seit 1.1. Datum	220,53 USD (24.02.2021)
Tief seit 1.1. Datum	192,81 USD (29.01.2021)
52 Wochen Hoch Datum	220,53 USD (24.02.2021)
52 Wochen Tief Datum	133,93 USD (23.03.2020)

Anzahl zugehöriger Erste Group Produkte

Produkttyp	# Produkte
Aktienanleihen	1
Express-Anleihen	1

Alle Börsen für VISA INC.

Börse 	Datum	Zeit	Kurs	Gehandeltes Volumen	Trades
Xetra	02.03.2021	15:48	179,18 EUR	0,39	85

Wiener Börse	02.03.2021	09:05	179,22 EUR	0,00	1
Tradegate	02.03.2021	15:49	179,42 EUR	0,48	98
Stuttgart	02.03.2021	15:16	179,86 EUR	0,05	11
SIX Swiss Exchange	26.03.2020	17:35	170,34 USD	0,00	1
SIX Swiss Exchange	05.12.2019	17:35	179,50 CHF	0,00	1
NYSE	02.03.2021	15:50	215,88 USD	138,69	10.542
München	02.03.2021	10:42	179,04 EUR	0,00	3
London Stock Exchange	02.03.2021	15:31	216,96 USD	0,10	12
Hannover	02.03.2021	08:07	179,46 EUR	0,00	1
Hamburg	02.03.2021	15:38	179,86 EUR	0,03	6
Frankfurt	02.03.2021	15:41	179,56 EUR	0,05	12
Düsseldorf	02.03.2021	14:30	179,66 EUR	0,00	11
Berlin	02.03.2021	10:13	179,18 EUR	0,00	2

Firmenprofil

Firmenlogo



Kontaktdetails

VISA, INC.

--

PO Box 8999 - 94128-8999 San Francisco

Telefon 1-650-432-3200

Fax: -

E-mail: -

PDF Downloads

Unternehmensreport: VISA INC.



Firmenprofil

Visa, Inc. ist ein Unternehmen mit Sitz in San Francisco, USA, das primär im Bereich Spezialfinanzierungen und Dienstleistungen tätig ist. Das Unternehmen wurde im Jahr 1958 gegründet und beschäftigte zum Ende des letzten Geschäftsjahres 20500 Mitarbeiter. Den Vorsitz in der Geschäftsführung hat Alfred F. Kelly. Die größten Anteilseigner sind The Vanguard Group, Inc., BlackRock Fund Advisors und T. Rowe Price Associates, Inc. (Investment Management). Der Umsatz des Unternehmens betrug zum Ende des letzten Geschäftsjahres 21.85 Mrd. USD mit einem Gewinn von 10.47 Mrd. USD. Der Umsatz hat sich gegenüber dem vorherigen Geschäftsjahr um -4.9% verringert. Die derzeitige Marktkapitalisierung beträgt 453.94 Mrd. USD. Die Angaben zum Geschäftsjahresende beziehen sich auf den 30.09.2020. Die Sektorklassifizierung des Unternehmens basiert auf dem FactSet eigenen RBICS Sektorsystem.

Vorstandsmitglieder

Denise Morrison	Member of Board of Directors
Francisco Javier Fernández-Carbajal	Member of Board of Directors
John Lundgren	Member of Board of Directors
John Swainson	Member of Board of Directors
Linda Rendle	Member of Board of Directors
Lloyd Carney	Member of Board of Directors
Mary Cranston	Member of Board of Directors
Maynard Webb	Member of Board of Directors
Ramon Luis Laguarta	Member of Board of Directors
Robert Matschullat	Member of Board of Directors
Suzanne Johnson	Member of Board of Directors
Alfred Kelly	Vorstandsvorsitzender
Charlotte Hogg	Vorstandsmitglied
Chris Clark	Vorstandsmitglied
Christopher Newkirk	Vorstandsmitglied
Colleen Ostrowski	Vorstandsmitglied
Donald Gibson	Vorstandsmitglied
Douglas Sabo	Vorstandsmitglied
Jack Forestell	Vorstandsmitglied
James Hoffmeister	Vorstandsmitglied