

UNITEDHEALTH GROUP INC.

ISIN: **US91324P1021** WKN:
91324P102

Übersicht

07.02.2023 18:20:46

Kurs
471,095 USD

Differenz  -0,87% (-4,14)

Stammdaten

ISIN	US91324P1021
Symbol	UNH
Börse	NYSE
Währung	USD
Branche	Chemie / Pharma / Gesundheit
Wertpapierkategorie	Aktie
Marktkapitalisierung (Mio)	413.911 EUR
Benchmark	S&P 500

Marktdaten

Geld (Volumen)	470,90 USD (200)
Brief (Volumen)	471,24 USD (400)
Eröffnung	471,04 USD
Hoch	474,815 USD
Tief	469,44 USD
Schluss Vortag	475,24 USD
VWAP	471,856036 USD
Volumen (Stück)	1.163.296
Gehandeltes Volumen	548.963.787,52
Trades	28.971
Letztes Volumen	100

Futures und Optionen

Zugehörige Futures	15
Zugehörige Optionen	-

PDF Downloads

Unternehmensreport: UNITEDHEALTH  GROUP INC.








5J



Die Wertentwicklung der Vergangenheit lässt keine verlässlichen Rückschlüsse auf die zukünftige Entwicklung eines Finanzinstruments zu.

Quelle: FactSet

Aktuellstes Research

Instrument	Branchen	Märkte	
Datum		Überschrift	Download
07.02.2023		Global Equity Ratings	
07.02.2023		Aktienempfehlungen Global	
30.01.2023		Global Equity Ratings	
30.01.2023		Aktienempfehlungen Global	
09.01.2023		Global Equity Ratings	

Details

07.02.2023 18:20:46

Kurs

471,095 USD

Differenz 📉 -0,87% (-4,14)

Stammdaten

ISIN	US91324P1021
Symbol	UNH
Börse	NYSE
Währung	USD
Branche	Chemie / Pharma / Gesundheit
Wertpapierkategorie	Aktie
Marktkapitalisierung (Mio)	413.911 EUR
Benchmark	S&P 500

Marktdaten

Geld (Volumen)	470,90 USD (200)
Brief (Volumen)	471,24 USD (400)
Eröffnung	471,04 USD
Hoch	474,815 USD
Tief	469,44 USD
Schluss Vortag	475,24 USD
VWAP	471,856036 USD
Volumen (Stück)	1.163.296
Gehandeltes Volumen	548.963.787,52
Trades	28.971
Letztes Volumen	100

Performance und Risiko

	6M	1J	3J
Perf (%)	-15,77%	+4,93%	+66,21%
Perf (abs.)	-82,90	+20,80	+176,35
Beta	0,44	0,57	0,91
Volatilität	22,39	24,87	32,78

5J



Die Wertentwicklung der Vergangenheit lässt keine verlässlichen Rückschlüsse auf die zukünftige Entwicklung eines Finanzinstruments zu.

Quelle: FactSet

Kursdaten

Ø Kurs 5 Tage Ø Volumen 5 Tage (Stk.)	482,86 USD (5.960.472)
Ø Kurs 30 Tage Ø Volumen 30 Tage (Stk.)	496,87 USD (3.830.352)
Ø Kurs 100 Tage Ø Volumen 100 Tage (Stk.)	517,87 USD (3.314.320)
Ø Kurs 250 Tage Ø Volumen 250 Tage	512,03 USD (3.142.643)
Hoch seit 1.1. Datum	525,63 USD (03.01.2023)
Tief seit 1.1. Datum	463,89 USD (02.02.2023)
52 Wochen Hoch Datum	558,10 USD (31.10.2022)
52 Wochen Tief Datum	445,74 USD (24.02.2022)

Arbitrage Ansichten

Börse	Datum	Zeit	Kurs	Gehandeltes Volumen	Trades
Xetra	07.02.2023	17:35	441,40 EUR	0,49	94
Wiener Börse	07.02.2023	17:32	441,55 EUR	0,00	2
Tradegate	07.02.2023	18:16	440,95 EUR	0,43	75
Stuttgart	07.02.2023	17:01	441,30 EUR	0,03	6
NYSE	07.02.2023	18:20	471,07 USD	549,44	28.975
München	07.02.2023	08:00	441,90 EUR	0,00	1
London Stock Exchange	06.02.2023	15:30	472,00 USD	0,25	13

Hannover	07.02.2023	15:30	440,00 EUR	0,00	2
Hamburg	07.02.2023	09:56	444,95 EUR	0,01	2
Frankfurt	07.02.2023	16:12	443,05 EUR	0,03	5
Düsseldorf	07.02.2023	16:00	441,15 EUR	0,00	8
Berlin	07.02.2023	18:01	441,10 EUR	0,00	13
BX Swiss	06.02.2023	18:00	435,113 CHF	0,00	1

Firmenprofil

Firmenlogo



Kontaktdetails

UNITEDHEALTH GROUP INC.

--

United Health Group Center - 55343
Minnetonka

Telefon 1-952-936-1300

Fax: 1-952-936-1819

E-mail: -

PDF Downloads

Unternehmensreport: UNITEDHEALTH GROUP INC. 

Firmenprofil

UnitedHealth Group Inc. ist ein Unternehmen mit Sitz in Minnetonka, USA, das primär im Bereich Gesundheitsdienstleistungen tätig ist. Das Unternehmen wurde im Jahr 1977 gegründet. Den Vorsitz in der Geschäftsführung hat Sir Andrew Philip Witt. Die größten Anteilseigner sind The Vanguard Group, Inc., Fidelity Management & Research Co. LLC und SSgA Funds Management, Inc. Der Umsatz des Unternehmens betrug zum Ende des letzten Geschäftsjahres 324.16 Mrd. USD mit einem Gewinn von 20.12 Mrd. USD. Der Umsatz hat sich gegenüber dem vorherigen Geschäftsjahr um 12.7% vergrößert. Die derzeitige Marktkapitalisierung beträgt 441.03 Mrd. USD. Die Angaben zum Geschäftsjahresende beziehen sich auf den 31.12.2022. Die Sektorklassifizierung des Unternehmens basiert auf dem FactSet eigenen RBICS Sektorsystem.

Vorstandsmitglieder

Stephen Hemsley	Chairman of Board of Directors
-----------------	--------------------------------

Gail Wilensky	Member of Board of Directors
---------------	------------------------------

John Noseworthy	Member of Board of Directors
-----------------	------------------------------

Valerie C. Rice	Member of Board of Directors
-----------------	------------------------------

Frederick McNabb	Member of Board of Directors
------------------	------------------------------

Kristen Gil	Member of Board of Directors
-------------	------------------------------

Michele Hooper	Member of Board of Directors
----------------	------------------------------

Paul Garcia	Member of Board of Directors
-------------	------------------------------

Richard Burke	Member of Board of Directors
---------------	------------------------------

Timothy Flynn	Member of Board of Directors
---------------	------------------------------

Sir Andrew Witt	Vorstandsvorsitzender
-----------------	-----------------------

Brett Manderfeld	Vorstandsmitglied
------------------	-------------------

Brian Thompson	Vorstandsmitglied
----------------	-------------------

Cory B. Alexander	Vorstandsmitglied
-------------------	-------------------

D. Ellen Wilson	Vorstandsmitglied
-----------------	-------------------

Dan Schumacher	Vorstandsmitglied
----------------	-------------------

Dirk McMahon	Vorstandsmitglied
--------------	-------------------

Erin McSweeney	Vorstandsmitglied
----------------	-------------------

Jennifer Smoter	Vorstandsmitglied
-----------------	-------------------

John F. Rex	Vorstandsmitglied
-------------	-------------------

