

PROCTER & GAMBLE CO

ISIN: **US7427181091** WKN:
742718109

Übersicht

06.02.2023 22:03:17

Kurs
141,40 USD

Differenz  -0,85% (-1,21)

Stammdaten

ISIN	US7427181091
Symbol	PG
Börse	NYSE
Währung	USD
Branche	Konsumgüter
Wertpapierkategorie	Aktie
Marktkapitalisierung (Mio)	312.340 EUR
Benchmark	S&P 500


Marktdaten

Geld (Volumen)	141,40 USD (1.000)
Brief (Volumen)	142,30 USD (1.000)
Eröffnung	142,01 USD
Hoch	142,64 USD
Tief	141,01 USD
Schluss Vortag	142,61 USD
VWAP	141,529953 USD
Volumen (Stück)	6.108.342
Gehandeltes Volumen	864.604.519,20
Trades	75.066
Letztes Volumen	1.342.890

Futures und Optionen

Zugehörige Futures	15
Zugehörige Optionen	-

PDF Downloads

Unternehmensreport: PROCTER & GAMBLE CO 







5J



Die Wertentwicklung der Vergangenheit lässt keine verlässlichen Rückschlüsse auf die zukünftige Entwicklung eines Finanzinstruments zu.

Quelle: FactSet

Aktuellstes Research

Instrument	Branchen	Märkte	
Datum		Überschrift	Download
30.01.2023		Global Equity Ratings	
30.01.2023		Aktienempfehlungen Global	
09.01.2023		Global Equity Ratings	
09.01.2023		Aktienempfehlungen Global	
19.12.2022		Global Equity Ratings	

Details

06.02.2023 22:03:17

Kurs

141,40 USD

Differenz 📉 -0,85% (-1,21)

Stammdaten

ISIN	US7427181091
Symbol	PG
Börse	NYSE
Währung	USD
Branche	Konsumgüter
Wertpapierkategorie	Aktie
Marktkapitalisierung (Mio)	312.340 EUR
Benchmark	S&P 500

Marktdaten

Geld (Volumen)	141,40 USD (1.000)
Brief (Volumen)	142,30 USD (1.000)
Eröffnung	142,01 USD
Hoch	142,64 USD
Tief	141,01 USD
Schluss Vortag	142,61 USD
VWAP	141,529953 USD
Volumen (Stück)	6.108.342
Gehandeltes Volumen	864.604.519,20
Trades	75.066
Letztes Volumen	1.342.890

Performance und Risiko

	6M	1J	3J
Perf (%)	-7,31%	-6,54%	+13,80%
Perf (abs.)	-10,40	-9,22	+15,98
Beta	0,55	0,50	0,60
Volatilität	17,23	21,21	24,28

5J



Die Wertentwicklung der Vergangenheit lässt keine verlässlichen Rückschlüsse auf die zukünftige Entwicklung eines Finanzinstruments zu.

Quelle: FactSet

Kursdaten

Ø Kurs 5 Tage Ø Volumen 5 Tage (Stk.)	142,35 USD (7.025.442)
Ø Kurs 30 Tage Ø Volumen 30 Tage (Stk.)	147,32 USD (6.729.174)
Ø Kurs 100 Tage Ø Volumen 100 Tage (Stk.)	140,88 USD (6.792.835)
Ø Kurs 250 Tage Ø Volumen 250 Tage	145,69 USD (7.118.385)
Hoch seit 1.1. Datum	154,80 USD (09.01.2023)
Tief seit 1.1. Datum	138,73 USD (25.01.2023)
52 Wochen Hoch Datum	164,90 USD (21.04.2022)
52 Wochen Tief Datum	122,18 USD (10.10.2022)

Alle Börsen für PROCTER & GAMBLE CO

Börse	Datum	Zeit	Kurs	Gehandeltes Volumen	Trades
Xetra	07.02.2023	09:25	131,98 EUR	0,11	22
Wiener Börse	07.02.2023	09:05	131,78 EUR	0,00	1
Tradegate	07.02.2023	09:22	131,98 EUR	0,03	13
Stuttgart	07.02.2023	08:51	131,52 EUR	0,01	2
SIX Swiss Exchange	24.04.2020	17:36	108,90 USD	0,00	1
SIX Swiss Exchange	03.01.2023	17:35	120,00 CHF	0,00	1
NYSE	06.02.2023	22:03	141,40 USD	864,60	75.066

München	07.02.2023	08:00	131,84 EUR	0,00	1
London Stock Exchange	06.02.2023	17:35	142,15 USD	0,00	10
Hannover	07.02.2023	08:02	131,40 EUR	0,00	1
Hamburg	07.02.2023	08:02	131,40 EUR	0,00	1
Frankfurt	07.02.2023	09:14	131,54 EUR	0,01	3
Düsseldorf	07.02.2023	09:10	131,60 EUR	0,00	3
Berlin	07.02.2023	08:08	131,60 EUR	0,00	1
BX Swiss	03.02.2023	18:00	130,066 CHF	0,00	1

Firmenprofil

Firmenlogo



Kontaktdetails

PROCTER & GAMBLE CO.

--

1 Procter & Gamble Plaza - 45202-3315
Cincinnati

Telefon 1-513-983-1100

Fax: 1-513-983-4381

E-mail: -

PDF Downloads

Unternehmensreport: PROCTER &
GAMBLE CO



Firmenprofil

Procter & Gamble Co. ist ein Unternehmen mit Sitz in Cincinnati, USA, das primär im Bereich Haushaltsprodukte tätig ist. Das Unternehmen wurde im Jahr 1837 gegründet und beschäftigte zum Ende des letzten Geschäftsjahres 106000 Mitarbeiter. Den Vorsitz in der Geschäftsführung hat Jon R. Moeller. Die größten Anteilseigner sind The Vanguard Group, Inc., BlackRock Fund Advisors und SSgA Funds Management, Inc. Der Umsatz des Unternehmens betrug zum Ende des letzten Geschäftsjahres 80.19 Mrd. USD mit einem Gewinn von 14.74 Mrd. USD. Der Umsatz hat sich gegenüber dem vorherigen Geschäftsjahr um 5.3% vergrößert. Die derzeitige Marktkapitalisierung beträgt 336.44 Mrd. USD. Die Angaben zum Geschäftsjahresende beziehen sich auf den 30.06.2022. Die Sektorklassifizierung des Unternehmens basiert auf dem FactSet eigenen RBICS Sektorsystem.

Vorstandsmitglieder

Amy Chang	Member of Board of Directors
Angela Braly	Member of Board of Directors
Bertrand-Marc Allen	Member of Board of Directors
Christine McCarthy	Member of Board of Directors
Christopher Kempczinski	Member of Board of Directors
Debra Lee	Member of Board of Directors
Joseph Jimenez	Member of Board of Directors
Patricia Woertz	Member of Board of Directors
Rajesh Subramaniam	Member of Board of Directors
Terry Lundgren	Member of Board of Directors
Jon R. Moeller	Vorstandsvorsitzender
Andre Schulten	Vorstandsmitglied
Shailesh G. Jejurikar	Vorstandsmitglied