

PEPSICO INC.

ISIN: US7134481081

WKN: 713448108

Übersicht

21.03.2023 21:00:01

Kurs

178,01 USD

Differenz ▲ 0,24% (0,42)

Stammdaten

ISIN	US7134481081
Symbol	PEP
Börse	Nasdaq
Währung	USD
Branche	Konsumgüter
Wertpapierkategorie	Aktie
Marktkapitalisierung (Mio)	228.813 EUR
Benchmark	S&P 500

Marktdaten

Geld (Volumen)	177,72 USD (1.000)
Brief (Volumen)	178,17 USD (300)
Eröffnung	177,66 USD
Hoch	178,17 USD
Tief	176,28 USD
Schluss Vortag	177,59 USD
VWAP	177,655333 USD
Volumen (Stück)	3.812.191
Gehandeltes Volumen	676.957.067,52
Trades	60.205
Letztes Volumen	1.071.083

Futures und Optionen

Zugehörige Futures	15
Zugehörige Optionen	-

PDF Downloads

Unternehmensreport: PEPSICO INC. 





5J



Die Wertentwicklung der Vergangenheit lässt keine verlässlichen Rückschlüsse auf die zukünftige Entwicklung eines Finanzinstruments zu.

Quelle: FactSet

Aktuellstes Research

Instrument	Branchen	Märkte	
Datum	Überschrift		Download
16.03.2023		Global Equity Ratings	
16.03.2023		Aktienempfehlungen Global	
10.03.2023		Global Equity Ratings	
10.03.2023		Aktienempfehlungen Global	
27.02.2023		Global Equity Ratings	

Details

21.03.2023 21:00:01

Kurs

178,01 USD

Differenz ▲ 0,24% (0,42)

Stammdaten

ISIN	US7134481081
Symbol	PEP
Börse	Nasdaq
Währung	USD
Branche	Konsumgüter
Wertpapierkategorie	Aktie
Marktkapitalisierung (Mio)	228.813 EUR
Benchmark	S&P 500

Marktdaten

Geld (Volumen)	177,72 USD (1.000)
Brief (Volumen)	178,17 USD (300)
Eröffnung	177,66 USD
Hoch	178,17 USD
Tief	176,28 USD
Schluss Vortag	177,59 USD
VWAP	177,655333 USD
Volumen (Stück)	3.812.191
Gehandeltes Volumen	676.957.067,52
Trades	60.205
Letztes Volumen	1.071.083

Performance und Risiko

	6M	1J	3J
Perf (%)	-3,57%	+11,93%	+69,06%
Perf (abs.)	-6,10	+17,58	+67,35
Beta	0,42	0,49	0,57
Volatilität	17,89	19,00	19,97

5J



Die Wertentwicklung der Vergangenheit lässt keine verlässlichen Rückschlüsse auf die zukünftige Entwicklung eines Finanzinstruments zu.

Quelle: FactSet

Kursdaten

Ø Kurs 5 Tage Ø Volumen 5 Tage (Stk.)	176,77 USD (5.772.323)
Ø Kurs 30 Tage Ø Volumen 30 Tage (Stk.)	174,63 USD (5.074.638)
Ø Kurs 100 Tage Ø Volumen 100 Tage (Stk.)	177,58 USD (4.814.503)
Ø Kurs 250 Tage Ø Volumen 250 Tage	173,08 USD (4.888.890)
Hoch seit 1.1. Datum	182,77 USD (09.01.2023)
Tief seit 1.1. Datum	167,05 USD (03.02.2023)
52 Wochen Hoch Datum	186,84 USD (13.12.2022)
52 Wochen Tief Datum	154,86 USD (14.06.2022)

Alle Börsen für PEPSICO INC.

Börse	Datum	Zeit	Kurs	Gehandeltes Volumen	Trades
Xetra	21.03.2023	17:35	164,02 EUR	0,24	37
Wiener Börse	21.03.2023	17:32	164,04 EUR	0,00	3
Tradegate	21.03.2023	22:26	165,14 EUR	0,47	104
Stuttgart	21.03.2023	18:19	163,76 EUR	0,02	8
SIX Swiss Exchange	21.03.2023	17:31	166,00 CHF	0,00	1
Nasdaq	21.03.2023	21:00	178,01 USD	676,96	60.205
München	21.03.2023	12:31	165,04 EUR	0,00	2

London Stock Exchange	21.03.2023	16:33	177,4599 USD	0,01	5
Hannover	21.03.2023	12:54	165,14 EUR	0,04	2
Hamburg	21.03.2023	08:00	165,58 EUR	0,00	1
Frankfurt	21.03.2023	17:25	164,06 EUR	0,02	8
Euronext Brüssel	17.03.2023	15:11	173,68 USD	0,02	2
Düsseldorf	21.03.2023	21:01	165,08 EUR	0,00	11
Berlin	21.03.2023	08:02	165,58 EUR	0,00	1
BX Swiss	15.03.2023	18:00	159,104 CHF	0,01	1

Firmenprofil

Firmenlogo



Kontaktdetails

PEPSICO INC.

--

700 Anderson Hill Road - 10577 Purchase

Telefon+1-914-253-2000

Fax: +1-914-253-2070

E-mail: -

PDF Downloads

Unternehmensreport: PEPSICO INC. 

Firmenprofil

PepsiCo Inc. ist ein Unternehmen mit Sitz in Purchase, USA, das primär im Bereich Lebensmittel- und Tabakproduktion tätig ist. Das Unternehmen wurde im Jahr 1965 gegründet und beschäftigte zum Ende des letzten Geschäftsjahres 315000 Mitarbeiter. Den Vorsitz in der Geschäftsführung hat Ramon Luis Laguarta. Die größten Anteilseigner sind The Vanguard Group, Inc., BlackRock Fund Advisors und SSgA Funds Management, Inc. Der Umsatz des Unternehmens betrug zum Ende des letzten Geschäftsjahres 86.40 Mrd. USD mit einem Gewinn von 8.91 Mrd. USD. Der Umsatz hat sich gegenüber dem vorherigen Geschäftsjahr um 8.7% vergrößert. Die derzeitige Marktkapitalisierung beträgt 241.20 Mrd. USD. Die Angaben zum Geschäftsjahresende beziehen sich auf den 31.12.2022. Die Sektorklassifizierung des Unternehmens basiert auf dem FactSet eigenen RBICS Sektorsystem.

Vorstandsmitglieder

Daniel Vasella	Member of Board of Directors
David Page	Member of Board of Directors
Shona Brown	Member of Board of Directors
Alberto Weisser	Member of Board of Directors
Cesar Conde	Member of Board of Directors
Darren Walker	Member of Board of Directors
David Lewis	Member of Board of Directors
Dina Dublon	Member of Board of Directors
Edith Cooper	Member of Board of Directors
Hugh Johnston	Member of Board of Directors
Ian Cook	Member of Board of Directors
J. Agbaje	Member of Board of Directors
Michelle Gass	Member of Board of Directors
Robert Pohlrad	Member of Board of Directors
Ramon Laguarta	Vorstandsvorsitzender
David Flavell	Vorstandsmitglied
Eugene Willemsen	Vorstandsmitglied
Hugh F. Johnston	Vorstandsmitglied
Kirk Tanner	Vorstandsmitglied
Marie Gallagher	Vorstandsmitglied

