

PAYPAL HOLDINGS INC.

ISIN: **US70450Y1038** WKN: **70450Y103**

Übersicht

27.09.2023 19:55:47

Kurs

56,85 USD

Differenz  -3,53% (-2,08)

Stammdaten

ISIN	US70450Y1038
Symbol	PYPL
Börse	Nasdaq
Währung	USD
Branche	Software
Wertpapierkategorie	Aktie
Marktkapitalisierung (Mio)	61.223 EUR
Benchmark	S&P 500


Marktdaten

Geld (Volumen)	56,84 USD (500)
Brief (Volumen)	56,85 USD (1.800)
Eröffnung	59,05 USD
Hoch	59,57 USD
Tief	56,53 USD
Schluss Vortag	58,93 USD
VWAP	57,927702 USD
Volumen (Stück)	11.518.720
Gehandeltes Volumen	667.351.749,25
Trades	122.041
Letztes Volumen	100

Futures und Optionen

Zugehörige Futures	-
Zugehörige Optionen	-

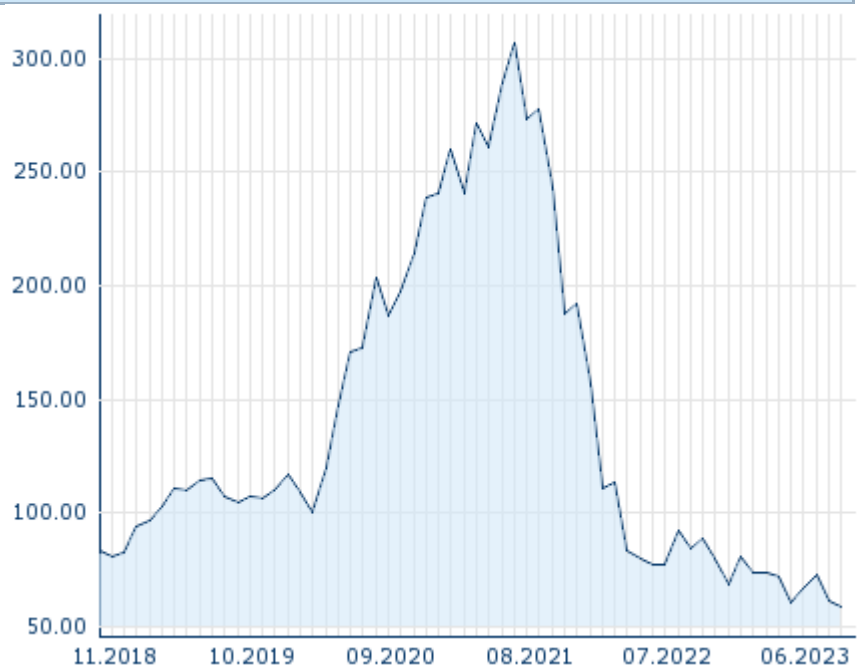
PDF Downloads

Unternehmensreport: PAYPAL HOLDINGS INC. 

Anzahl zugehöriger Erste Group Produkte

Produkttyp	# Produkte
Express-Anleihen	2









5J



Die Wertentwicklung der Vergangenheit lässt keine verlässlichen Rückschlüsse auf die zukünftige Entwicklung eines Finanzinstruments zu.

Quelle: FactSet

Aktuellstes Research

Instrument	Branchen	Märkte	
Datum		Überschrift	Download
19.12.2022		Global Equity Ratings	
19.12.2022		Aktienempfehlungen Global	
28.11.2022		Global Equity Ratings	
28.11.2022		Aktienempfehlungen Global	
18.11.2022		Global Equity Ratings	

Details

27.09.2023 19:55:47

Kurs

56,85 USD

Differenz ▼ -3,53% (-2,08)

Stammdaten

ISIN	US70450Y1038
Symbol	PYPL
Börse	Nasdaq
Währung	USD
Branche	Software
Wertpapierkategorie	Aktie
Marktkapitalisierung (Mio)	61.223 EUR
Benchmark	S&P 500

Marktdaten

Geld (Volumen)	56,84 USD (500)
Brief (Volumen)	56,85 USD (1.800)
Eröffnung	59,05 USD
Hoch	59,57 USD
Tief	56,53 USD
Schluss Vortag	58,93 USD
VWAP	57,927702 USD
Volumen (Stück)	11.518.720
Gehandeltes Volumen	667.351.749,25
Trades	122.041
Letztes Volumen	100

Performance und Risiko

	6M	1J	3J
Perf (%)	-18,81%	-36,41%	-65,38%
Perf (abs.)	-12,92	-31,93	-105,28
Beta	1,73	1,41	1,55
Volatilität	39,93	40,29	45,60

5J



Die Wertentwicklung der Vergangenheit lässt keine verlässlichen Rückschlüsse auf die zukünftige Entwicklung eines Finanzinstruments zu.

Quelle: FactSet

Kursdaten

Ø Kurs 5 Tage Ø Volumen 5 Tage (Stk.)	59,03 USD (12.372.464)
Ø Kurs 30 Tage Ø Volumen 30 Tage (Stk.)	61,36 USD (14.289.241)
Ø Kurs 100 Tage Ø Volumen 100 Tage (Stk.)	65,18 USD (17.674.595)
Ø Kurs 250 Tage Ø Volumen 250 Tage	72,95 USD (15.126.302)
Hoch seit 1.1. Datum	88,63 USD (02.02.2023)
Tief seit 1.1. Datum	57,29 USD (18.08.2023)
52 Wochen Hoch Datum	95,57 USD (06.10.2022)
52 Wochen Tief Datum	57,29 USD (18.08.2023)

Anzahl zugehöriger Erste Group Produkte

Produkttyp	# Produkte
Express-Anleihen	2

Alle Börsen für PAYPAL HOLDINGS INC.

Börse	Datum	Zeit	Kurs	Gehandeltes Volumen	Trades
Xetra	27.09.2023	17:35	54,95 EUR	1,39	524
Wiener Börse	27.09.2023	17:32	54,96 EUR	0,00	3

Tradegate	27.09.2023	19:55	54,16 EUR	4,10	577
Stuttgart	27.09.2023	19:23	54,17 EUR	0,06	18
SIX Swiss Exchange	19.06.2023	17:36	182,69 CHF	0,00	1
SIX Swiss Exchange	07.12.2022	17:35	275,00 USD	0,00	1
Nasdaq	27.09.2023	19:55	56,85 USD	667,35	122.041
München	27.09.2023	10:01	56,16 EUR	0,03	4
London Stock Exchange	27.09.2023	17:35	57,80 USD	0,02	32
Hannover	27.09.2023	08:16	56,04 EUR	0,00	1
Hamburg	27.09.2023	19:45	53,99 EUR	0,00	3
Frankfurt	27.09.2023	19:52	54,16 EUR	0,51	63
Düsseldorf	27.09.2023	19:30	54,02 EUR	0,00	5
Berlin	27.09.2023	08:02	56,01 EUR	0,00	1
BX Swiss	26.09.2023	18:00	53,483 CHF	0,00	2

Firmenprofil

Firmenlogo



Kontaktdetails

PAYPAL HOLDINGS INC.

--

2211 North First Street - 95131 San Jose

Telefon+1-408-967-1000

Fax: +

E-mail: -

PDF Downloads

Unternehmensreport: PAYPAL HOLDINGS INC.



Firmenprofil

PayPal Holdings Inc. ist ein Unternehmen mit Sitz in San Jose, USA, das primär im Bereich Spezialfinanzierungen und Dienstleistungen tätig ist. Das Unternehmen wurde im Jahr 1998 gegründet und beschäftigte zum Ende des letzten Geschäftsjahres 29900 Mitarbeiter. Den Vorsitz in der Geschäftsführung hat Daniel H. Schulman. Die größten Anteilseigner sind The Vanguard Group, Inc., BlackRock Fund Advisors und SSgA Funds Management, Inc. Der Umsatz des Unternehmens betrug zum Ende des letzten Geschäftsjahres 27.06 Mrd. USD mit einem Gewinn von 2.42 Mrd. USD. Der Umsatz hat sich gegenüber dem vorherigen Geschäftsjahr um 5.8% vergrößert. Die derzeitige Marktkapitalisierung beträgt 63.55 Mrd. USD. Die Angaben zum Geschäftsjahresende beziehen sich auf den 31.12.2022. Die Sektorklassifizierung des Unternehmens basiert auf dem FactSet eigenen RBICS Sektorsystem.

Vorstandsmitglieder

John Donahoe	Chairman of Board of Directors
Ann Sarnoff	Member of Board of Directors
Belinda Johnson	Member of Board of Directors
David Dorman	Member of Board of Directors
David Moffett	Member of Board of Directors
Deborah Messemer	Member of Board of Directors
Enrique Lores	Member of Board of Directors
Frank Yeary	Member of Board of Directors
Gail McGovern	Member of Board of Directors
Jonathan Christodoro	Member of Board of Directors
Rodney Adkins	Member of Board of Directors
Dan Schulman	Vorstandsvorsitzender
Aaron Karczmer	Vorstandsmitglied
Alfonso Villanueva	Vorstandsmitglied
Franz Paasche	Vorstandsmitglied
Gabrielle Rabinovitch	Vorstandsmitglied
John Kim (ab 26.09.2022)	Vorstandsmitglied
Jonathan Auerbach	Vorstandsmitglied
Kausik Rajgopal	Vorstandsmitglied
Louise Pentland	Vorstandsmitglied