

NIO INC. SPON. ADR

ISIN: US62914V1061

WKN: 62914V106

Übersicht

05.05.2021 22:10:00

Kurs

37,71 USD

Differenz  -0,58% (-0,22)

Stammdaten

ISIN	US62914V1061
Symbol	NIO
Börse	NYSE
Währung	USD
Branche	Kraftfahrzeugindustrie
Wertpapierkategorie	Aktie
Marktkapitalisierung (Mio)	0
Benchmark	MSCI WORLD INDEX

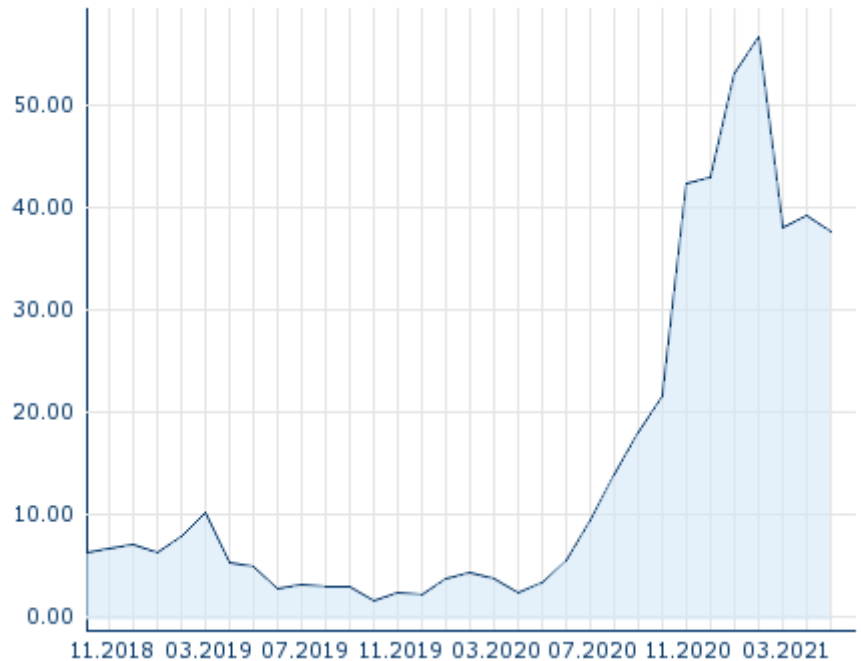
Marktdaten

Geld (Volumen)	37,80 USD (300)
Brief (Volumen)	37,85 USD (300)
Eröffnung	38,34 USD
Hoch	38,55 USD
Tief	37,46 USD
Schluss Vortag	37,93 USD
VWAP	37,7497 USD
Volumen (Stück)	24.239.079
Gehandeltes Volumen	2.138.398.333,46
Trades	313.963
Letztes Volumen	-

Futures und Optionen

Zugehörige Futures	-
Zugehörige Optionen	-





5J



Die Wertentwicklung der Vergangenheit lässt keine verlässlichen Rückschlüsse auf die zukünftige Entwicklung eines Finanzinstruments zu.

Quelle: FactSet

Aktuellstes Research

Branchen			
Datum		Überschrift	Download
03.05.2021		Die Post bringt allen (Aktionären) was	
26.04.2021		Aktienempfehlungen Österreich: Klart wechselhaftes...	
23.04.2021		Equity Weekly	
12.04.2021		Aktienempfehlungen Österreich: ATX-Anstieg wartet ...	
08.04.2021		Global Equity Ratings	

Details

05.05.2021 22:10:00

Kurs

37,71 USD

Differenz ▼ -0,58% (-0,22)

Stammdaten

ISIN	US62914V1061
Symbol	NIO
Börse	NYSE
Währung	USD
Branche	Kraftfahrzeugindustrie
Wertpapierkategorie	Aktie
Marktkapitalisierung (Mio)	0
Benchmark	MSCI WORLD INDEX

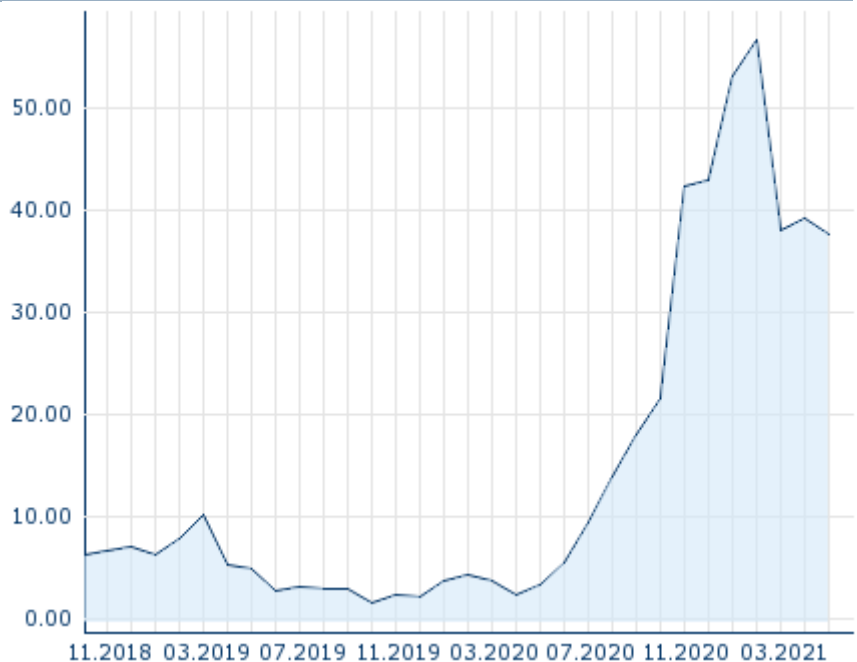
Marktdaten

Geld (Volumen)	37,80 USD (300)
Brief (Volumen)	37,85 USD (300)
Eröffnung	38,34 USD
Hoch	38,55 USD
Tief	37,46 USD
Schluss Vortag	37,93 USD
VWAP	37,7497 USD
Volumen (Stück)	24.239.079
Gehandeltes Volumen	2.138.398.333,46
Trades	313.963
Letztes Volumen	-

Performance und Risiko

	6M	1J	3J
Perf (%)	-12,72%	+933,55%	-
Perf (abs.)	-4,58	+28,38	-
Beta	2,19	2,02	1,45
Volatilität	82,16	92,93	97,37

5J



Die Wertentwicklung der Vergangenheit lässt keine verlässlichen Rückschlüsse auf die zukünftige Entwicklung eines Finanzinstruments zu.

Quelle: FactSet

Kursdaten

Ø Kurs 5 Tage Ø Volumen 5 Tage (Stk.)	38,80 USD (76.394.999)
Ø Kurs 30 Tage Ø Volumen 30 Tage (Stk.)	38,43 USD (85.733.876)
Ø Kurs 100 Tage Ø Volumen 100 Tage (Stk.)	47,25 USD (104.017.430)
Ø Kurs 250 Tage Ø Volumen 250 Tage	30,79 USD (124.058.008)
Hoch seit 1.1. Datum	66,99 USD (11.01.2021)
Tief seit 1.1. Datum	31,91 USD (05.03.2021)
52 Wochen Hoch Datum	66,99 USD (11.01.2021)
52 Wochen Tief Datum	3,18 USD (22.05.2020)

Alle Börsen für NIO INC. SPON. ADR

Börse	Datum	Zeit	Kurs	Gehandeltes Volumen	Trades
Tradegate	06.05.2021	10:44	31,28 EUR	1,68	172
Stuttgart	06.05.2021	10:44	31,26 EUR	0,06	8
NYSE	05.05.2021	22:10	37,71 USD	2.138,40	313.963
München	06.05.2021	08:01	31,32 EUR	0,00	1
London Stock Exchange	05.05.2021	17:03	38,65 USD	0,07	72
Hannover	06.05.2021	08:39	30,92 EUR	0,00	1
Hamburg	06.05.2021	08:39	30,92 EUR	0,00	1
Frankfurt	06.05.2021	10:11	30,96 EUR	0,08	16

Düsseldorf	06.05.2021	10:31	31,32 EUR	0,00	9
Berlin	06.05.2021	08:08	31,18 EUR	0,00	1

Firmenprofil

Firmenlogo



Firmenprofil

-

Kontaktdetails

NIO INC.

--

Telefon-

Fax: -

E-mail: -