

MONDELEZ INTERNATIONAL INC.

ISIN: **US6092071058** WKN:
609207105

Übersicht

03.02.2023 22:00:00

Kurs

65,91 USD

Differenz  -1,13% (-0,75)

Stammdaten

ISIN	US6092071058
Symbol	MDLZ
Börse	Nasdaq
Währung	USD
Branche	Konsumgüter
Wertpapierkategorie	Aktie
Marktkapitalisierung (Mio)	83.395 EUR
Benchmark	S&P 500


Marktdaten

Geld (Volumen)	65,81 USD (100)
Brief (Volumen)	66,08 USD (100)
Eröffnung	66,82 USD
Hoch	66,87 USD
Tief	65,515 USD
Schluss Vortag	66,66 USD
VWAP	65,917194 USD
Volumen (Stück)	6.271.304
Gehandeltes Volumen	413.369.450,26
Trades	61.813
Letztes Volumen	832.129

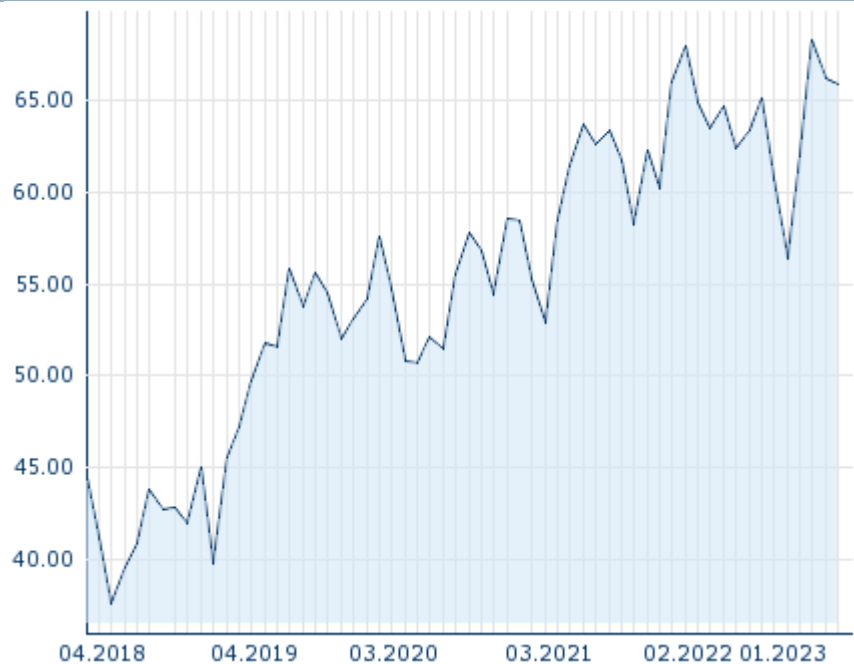
Futures und Optionen

Zugehörige Futures	-
Zugehörige Optionen	-

PDF Downloads

Unternehmensreport: MONDELEZ INTERNATIONAL INC. 







5J



Die Wertentwicklung der Vergangenheit lässt keine verlässlichen Rückschlüsse auf die zukünftige Entwicklung eines Finanzinstruments zu.

Quelle: FactSet

Aktuellstes Research

Instrument	Branchen	Märkte	
Datum		Überschrift	Download
30.01.2023		Global Equity Ratings	
30.01.2023		Aktienempfehlungen Global	
09.01.2023		Global Equity Ratings	
09.01.2023		Aktienempfehlungen Global	
19.12.2022		Global Equity Ratings	

Details

03.02.2023 22:00:00

Kurs

65,91 USD

Differenz ▼ -1,13% (-0,75)

Stammdaten

ISIN	US6092071058
Symbol	MDLZ
Börse	Nasdaq
Währung	USD
Branche	Konsumgüter
Wertpapierkategorie	Aktie
Marktkapitalisierung (Mio)	83.395 EUR
Benchmark	S&P 500

Marktdaten

Geld (Volumen)	65,81 USD (100)
Brief (Volumen)	66,08 USD (100)
Eröffnung	66,82 USD
Hoch	66,87 USD
Tief	65,515 USD
Schluss Vortag	66,66 USD
VWAP	65,917194 USD
Volumen (Stück)	6.271.304
Gehandeltes Volumen	413.369.450,26
Trades	61.813
Letztes Volumen	832.129

Performance und Risiko

	6M	1J	3J
Perf (%)	-4,34%	+3,03%	+17,72%
Perf (abs.)	-2,78	+1,80	+9,22
Beta	0,61	0,58	0,71
Volatilität	18,37	19,63	23,77

5J



Die Wertentwicklung der Vergangenheit lässt keine verlässlichen Rückschlüsse auf die zukünftige Entwicklung eines Finanzinstruments zu.

Quelle: FactSet

Kursdaten

Ø Kurs 5 Tage Ø Volumen 5 Tage (Stk.)	65,92 USD (6.982.303)
Ø Kurs 30 Tage Ø Volumen 30 Tage (Stk.)	66,14 USD (5.446.443)
Ø Kurs 100 Tage Ø Volumen 100 Tage (Stk.)	63,23 USD (6.556.960)
Ø Kurs 250 Tage Ø Volumen 250 Tage	63,25 USD (7.141.325)
Hoch seit 1.1. Datum	68,33 USD (09.01.2023)
Tief seit 1.1. Datum	63,26 USD (20.01.2023)
52 Wochen Hoch Datum	68,81 USD (07.12.2022)
52 Wochen Tief Datum	54,72 USD (30.09.2022)

Alle Börsen für MONDELEZ INTERNATIONAL INC.

Börse	Datum	Zeit	Kurs	Gehandeltes Volumen	Trades
Xetra	03.02.2023	17:35	60,77 EUR	0,00	1
Wiener Börse	03.02.2023	17:32	60,77 EUR	0,00	1
Tradegate	03.02.2023	22:26	61,06 EUR	0,07	32
Stuttgart	03.02.2023	19:35	60,79 EUR	0,00	5
SIX Swiss Exchange	12.09.2022	17:36	52,00 CHF	0,00	1
SIX Swiss Exchange	28.06.2019	17:35	54,58 USD	0,00	1
Nasdaq	03.02.2023	22:00	65,91 USD	413,37	61.813
München	03.02.2023	08:01	61,19 EUR	0,00	1

London Stock Exchange	02.02.2023	15:50	65,91 USD	0,01	1
Hannover	03.02.2023	08:01	60,98 EUR	0,00	1
Hamburg	03.02.2023	08:01	60,98 EUR	0,00	1
Frankfurt	03.02.2023	21:44	61,09 EUR	0,00	4
Düsseldorf	03.02.2023	21:01	60,78 EUR	0,00	11
Berlin	03.02.2023	08:08	61,15 EUR	0,00	1
BX Swiss	-	-	-	0,00	-

Firmenprofil

Firmenlogo



Kontaktdetails

MONDELEZ INTERNATIONAL INC.

--

905 West Fulton Market - 60607 Chicago

Telefon 1-847-943-4000

Fax: -

E-mail: -

PDF Downloads

Unternehmensreport: MONDELEZ INTERNATIONAL INC. 

Firmenprofil

Mondelez International Inc. ist ein Unternehmen mit Sitz in Chicago, USA, das primär im Bereich Lebensmittel- und Tabakproduktion tätig ist. Das Unternehmen wurde im Jahr 1903 gegründet. Den Vorsitz in der Geschäftsführung hat Dr. Dirk van de Put. Die größten Anteilseigner sind The Vanguard Group, Inc., BlackRock Fund Advisors und SSgA Funds Management, Inc. Der Umsatz des Unternehmens betrug zum Ende des letzten Geschäftsjahres 31.50 Mrd. USD mit einem Gewinn von 2.72 Mrd. USD. Der Umsatz hat sich gegenüber dem vorherigen Geschäftsjahr um 9.7% vergrößert. Die derzeitige Marktkapitalisierung beträgt 91.03 Mrd. USD. Die Angaben zum Geschäftsjahresende beziehen sich auf den 31.12.2022. Die Sektorklassifizierung des Unternehmens basiert auf dem FactSet eigenen RBICS Sektorsystem.

Vorstandsmitglieder

Charles Bunch Member of Board of Directors

Christiana Shi Member of Board of Directors

Ertharin Cousin Member of Board of Directors

Jane Nielsen Member of Board of Directors

Jorge Mesquita Member of Board of Directors

Lewis Booth Member of Board of Directors

Lois Juliber Member of Board of Directors

Michael Todman Member of Board of Directors

Patrick Siewert Member of Board of Directors

Dirk Van de Put Vorstandsvorsitzender

Gustavo Valle Vorstandsmitglied

Laura Stein Vorstandsmitglied

Luca Zaramella Vorstandsmitglied

Martin Renaud Vorstandsmitglied

Maurizio Brusadelli Vorstandsmitglied

Minsok Pak Vorstandsmitglied

Paulette Alviti Vorstandsmitglied

Rob Hargrove Vorstandsmitglied

Sandra MacQuillan Vorstandsmitglied

Vince Gruber Vorstandsmitglied