

INTERNATIONAL BUS MACHINE CORP

ISIN: US4592001014 WKN: 459200101

Übersicht

24.03.2023 21:00:02

Kurs
125,29 USDDifferenz ▲ 1,56% (1,92)

Stammdaten

ISIN US4592001014

Symbol IBM

Börse NYSE

Währung USD

Branche Informationstechnologie

Wertpapierkategorie Aktie

Marktkapitalisierung (Mio) 105.130 EUR

Benchmark S&P 500

Marktdaten

Geld (Volumen) 125,30 USD (1.000)

Brief (Volumen) 125,57 USD (300)

Eröffnung 123,36 USD

Hoch 125,40 USD

Tief 122,88 USD

Schluss Vortag 123,37 USD

VWAP 124,57599 USD

Volumen (Stück) 3.812.644

Gehandeltes Volumen 474.862.825,89

Trades 59.817

Letztes Volumen 490.381

Futures und Optionen

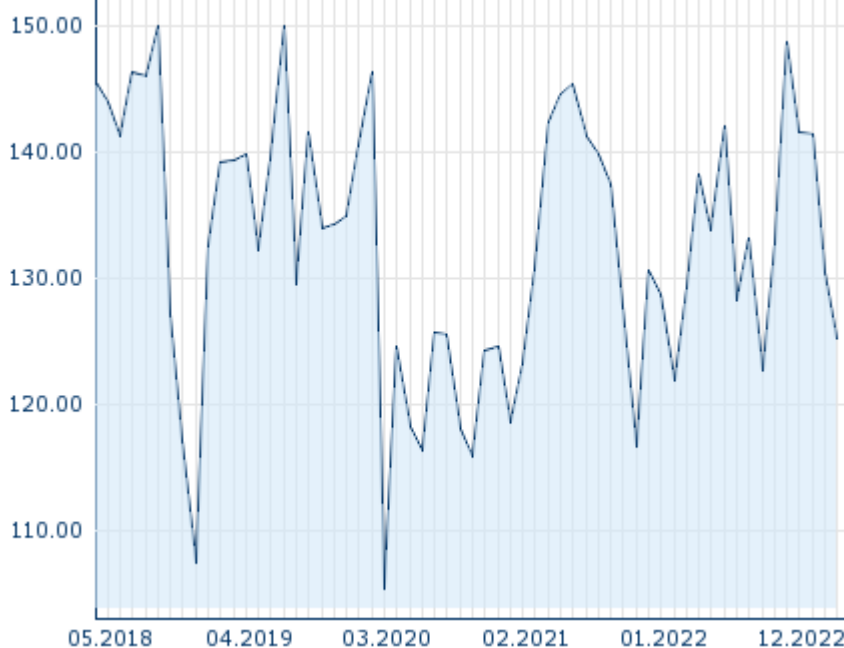
Zugehörige Futures 15

Zugehörige Optionen -

PDF Downloads

Unternehmensreport: INTERNATIONAL BUS MACHINE CORP 









5J



Die Wertentwicklung der Vergangenheit lässt keine verlässlichen Rückschlüsse auf die zukünftige Entwicklung eines Finanzinstruments zu.

Quelle: FactSet

Aktuellstes Research

Instrument	Branchen	Märkte	
Datum		Überschrift	Download
16.03.2023		Global Equity Ratings	
16.03.2023		Aktienempfehlungen Global	
10.03.2023		Global Equity Ratings	
10.03.2023		Aktienempfehlungen Global	
27.02.2023		Global Equity Ratings	

Details

24.03.2023 21:00:02

Kurs

125,29 USD

Differenz ▲ 1,56% (1,92)

Stammdaten

ISIN	US4592001014
Symbol	IBM
Börse	NYSE
Währung	USD
Branche	Informations- technologie
Wertpapierkategorie	Aktie
Marktkapitalisierung (Mio)	105.130 EUR
Benchmark	S&P 500

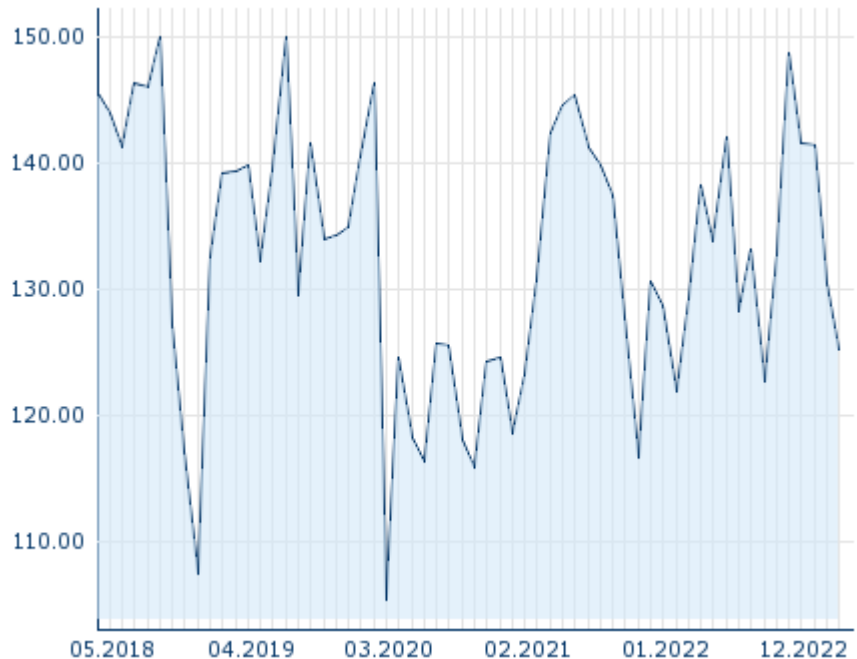
Marktdaten

Geld (Volumen)	125,30 USD (1.000)
Brief (Volumen)	125,57 USD (300)
Eröffnung	123,36 USD
Hoch	125,40 USD
Tief	122,88 USD
Schluss Vortag	123,37 USD
VWAP	124,57599 USD
Volumen (Stück)	3.812.644
Gehandeltes Volumen	474.862.825,89
Trades	59.817
Letztes Volumen	490.381

Performance und Risiko

	6M	1J	3J
Perf (%)	-8,02%	-0,94%	+19,00%
Perf (abs.)	-10,16	-1,10	+18,60
Beta	0,66	0,57	0,72
Volatilität	20,07	22,13	26,12

5J



Die Wertentwicklung der Vergangenheit lässt keine verlässlichen Rückschlüsse auf die zukünftige Entwicklung eines Finanzinstruments zu.

Quelle: FactSet

Kursdaten

Ø Kurs 5 Tage Ø Volumen 5 Tage (Stk.)	125,04 USD (4.091.651)
Ø Kurs 30 Tage Ø Volumen 30 Tage (Stk.)	129,04 USD (5.367.014)
Ø Kurs 100 Tage Ø Volumen 100 Tage (Stk.)	138,28 USD (4.839.320)
Ø Kurs 250 Tage Ø Volumen 250 Tage	134,50 USD (4.915.565)
Hoch seit 1.1. Datum	147,18 USD (17.01.2023)
Tief seit 1.1. Datum	121,71 USD (15.03.2023)
52 Wochen Hoch Datum	153,21 USD (13.12.2022)
52 Wochen Tief Datum	115,55 USD (13.10.2022)

Arbitrage Ansichten

Börse	Datum	Zeit	Kurs	Gehandeltes Volumen	Trades
Xetra	24.03.2023	17:35	115,96 EUR	0,33	97
Wiener Börse	24.03.2023	17:32	115,92 EUR	0,00	2
Tradegate	24.03.2023	22:26	116,50 EUR	0,81	97
Stuttgart	24.03.2023	19:04	115,82 EUR	0,02	12
SIX Swiss Exchange	07.07.2022	17:35	135,00 CHF	0,00	1
SIX Swiss Exchange	21.03.2023	17:35	130,00 USD	0,00	1
NYSE	24.03.2023	21:00	125,29 USD	474,86	59.817

München	24.03.2023	09:46	114,54 EUR	0,00	2
London Stock Exchange	24.03.2023	17:35	118,95 USD	0,00	10
Hannover	24.03.2023	08:59	114,04 EUR	0,00	1
Hamburg	24.03.2023	21:42	116,70 EUR	0,00	3
Frankfurt	24.03.2023	19:26	115,88 EUR	0,02	4
Euronext Brüssel	16.03.2023	14:16	123,34 USD	0,01	3
Düsseldorf	24.03.2023	21:01	116,12 EUR	0,00	12
Berlin	24.03.2023	08:08	114,06 EUR	0,00	1
BX Swiss	20.03.2023	18:00	114,445 CHF	0,00	1

Firmenprofil

Firmenlogo



Kontaktdetails

INTERNATIONAL BUSINESS MACHINES CORP.

--

1 New Orchard Road - 10504-1722 Armonk

Telefon+1-914-499-1900

Fax: +1-914-765-6021

E-mail: infoibm@us.ibm.com

PDF Downloads

Unternehmensreport: INTERNATIONAL BUS MACHINE CORP [↓](#)

Firmenprofil

International Business Machines Corp. ist ein Unternehmen mit Sitz in Armonk, USA, das primär im Bereich Software und Beratung tätig ist. Das Unternehmen wurde im Jahr 1911 gegründet und beschäftigte zum Ende des letzten Geschäftsjahres 311300 Mitarbeiter. Den Vorsitz in der Geschäftsführung hat Dr. Arvind Krishna. Die größten Anteilseigner sind The Vanguard Group, Inc., SSgA Funds Management, Inc. und BlackRock Fund Advisors. Der Umsatz des Unternehmens betrug zum Ende des letzten Geschäftsjahres 60.53 Mrd. USD mit einem Gewinn von 1.64 Mrd. USD. Der Umsatz hat sich gegenüber dem vorherigen Geschäftsjahr um 5.5% vergrößert. Die derzeitige Marktkapitalisierung beträgt 113.65 Mrd. USD. Die Angaben zum Geschäftsjahresende beziehen sich auf den 31.12.2022. Die Sektorklassifizierung des Unternehmens basiert auf dem FactSet eigenen RBICS Sektorsystem.

Vorstandsmitglieder

Martha Pollack	Member of Board of Directors
Thomas Buberl	Member of Board of Directors
Alex Gorsky	Member of Board of Directors
Alfred Zollar	Member of Board of Directors
Andrew Liveris	Member of Board of Directors
David Farr	Member of Board of Directors
Frederick McNabb	Member of Board of Directors
Frederick Waddell	Member of Board of Directors
Joseph Swedish	Member of Board of Directors
Michelle Howard	Member of Board of Directors
Peter Voser	Member of Board of Directors
Arvind Krishna	Vorstandsvorsitzender
Darío Gil	Vorstandsmitglied
Bridget A. van Kralingen	Vorstandsmitglied
Carla Piñeyro Sublett	Vorstandsmitglied
Frank Sedlarcik	Vorstandsmitglied
Gary Cohn	Vorstandsmitglied
Howard Boville	Vorstandsmitglied
James J. Kavanaugh	Vorstandsmitglied
James M. Whitehurst	Vorstandsmitglied