

## INTERNATIONAL BUS MACHINE CORP

ISIN: US4592001014 WKN: 459200101

## Übersicht

05.03.2021 22:10:00

Kurs  
122,83 USDDifferenz  2,26% (2,72)

## Stammdaten

ISIN	US4592001014
Symbol	IBM
Börse	NYSE
Währung	USD
Branche	Informations- technologie
Wertpapierkategorie	Aktie
Marktkapitalisierung (Mio)	92.150 EUR
Benchmark	S&P 500

## Marktdaten

Geld (Volumen)	122,40 USD (4.000)
Brief (Volumen)	122,74 USD (100)
Eröffnung	120,64 USD
Hoch	123,75 USD
Tief	120,25 USD
Schluss Vortag	120,11 USD
VWAP	122,400887 USD
Volumen (Stück)	6.949.265
Gehandeltes Volumen	850.506.328,30
Trades	80.691
Letztes Volumen	-

## Futures und Optionen

Zugehörige Futures	15
Zugehörige Optionen	-

## PDF Downloads

Unternehmensreport: INTERNATIONAL   
BUS MACHINE CORP






5J



Die Wertentwicklung der Vergangenheit lässt keine verlässlichen Rückschlüsse auf die zukünftige Entwicklung eines Finanzinstruments zu.

Quelle: FactSet

## Aktuellstes Research

Instrument	Branchen	Märkte	
Datum	Überschrift		Download
03.03.2021		Global Equity Ratings	
03.03.2021		Aktienempfehlungen Global	
15.02.2021		Global Equity Ratings	
15.02.2021		Aktienempfehlungen Global	
04.02.2021		Global Equity Ratings	

## Details

05.03.2021 22:10:00

## Kurs

122,83 USD

Differenz ▲ 2,26% (2,72)

## Stammdaten

ISIN US4592001014

Symbol IBM

Börse NYSE

Währung USD

Branche Informationstechnologie

Wertpapierkategorie Aktie

Marktkapitalisierung (Mio) 92.150 EUR

Benchmark S&amp;P 500

## Marktdaten

Geld (Volumen) 122,40 USD (4.000)

Brief (Volumen) 122,74 USD (100)

Eröffnung 120,64 USD

Hoch 123,75 USD

Tief 120,25 USD

Schluss Vortag 120,11 USD

VWAP 122,400887 USD

Volumen (Stück) 6.949.265

Gehandeltes Volumen 850.506.328,30

Trades 80.691

Letztes Volumen -

## Performance und Risiko

	6M	1J	3J
Perf (%)	-0,15%	-10,53%	-18,87%
Perf (abs.)	-0,15	-12,15	-24,01
Beta	0,64	0,97	0,97
Volatilität	29,85	40,64	30,66

5J



Die Wertentwicklung der Vergangenheit lässt keine verlässlichen Rückschlüsse auf die zukünftige Entwicklung eines Finanzinstruments zu.

Quelle: FactSet

## Kursdaten

Ø Kurs 5 Tage   Ø Volumen 5 Tage (Stk.)	121,27 USD (6.507.949)
Ø Kurs 30 Tage   Ø Volumen 30 Tage (Stk.)	120,84 USD (7.792.257)
Ø Kurs 100 Tage   Ø Volumen 100 Tage (Stk.)	121,63 USD (6.315.845)
Ø Kurs 250 Tage   Ø Volumen 250 Tage	121,11 USD (5.770.923)
Hoch seit 1.1.   Datum	132,24 USD (21.01.2021)
Tief seit 1.1.   Datum	117,36 USD (22.01.2021)
52 Wochen Hoch   Datum	135,88 USD (08.06.2020)
52 Wochen Tief   Datum	90,56 USD (23.03.2020)

## Alle Börsen für INTERNATIONAL BUS MACHINE CORP

Börse	Datum	Zeit	Kurs	Gehandeltes Volumen	Trades
Xetra	05.03.2021	17:35	101,65 EUR	0,51	109
Wiener Börse	05.03.2021	17:32	101,75 EUR	0,03	8
Tradegate	05.03.2021	22:26	103,10 EUR	2,40	249
Stuttgart	05.03.2021	17:57	101,95 EUR	0,06	10
SIX Swiss Exchange	14.04.2020	17:35	122,00 USD	0,00	1
SIX Swiss Exchange	05.12.2019	17:35	133,00 CHF	0,00	1
NYSE	05.03.2021	22:10	122,83 USD	850,51	80.691

München	05.03.2021	08:07	99,96 EUR	0,00	2
London Stock Exchange	05.03.2021	17:35	121,10 USD	0,05	11
Hannover	05.03.2021	08:03	100,05 EUR	0,00	2
Hamburg	05.03.2021	11:30	100,45 EUR	0,01	2
Frankfurt	05.03.2021	18:40	102,55 EUR	0,18	20
Euronext Brüssel	05.03.2021	16:10	121,95 USD	0,00	2
Düsseldorf	05.03.2021	19:31	103,75 EUR	0,00	15
Berlin	05.03.2021	11:50	100,40 EUR	0,00	2

# Firmenprofil

## Firmenlogo



## Kontaktdetails

INTERNATIONAL BUSINESS MACHINES CORP.

--

1 New Orchard Road - 10504-1722 Armonk

Telefon 1-914-499-1900

Fax: 1-914-765-6021

E-mail: infoibm@us.ibm.com

## PDF Downloads

Unternehmensreport: INTERNATIONAL BUS MACHINE CORP [↓](#)

## Firmenprofil

International Business Machines Corp. ist ein Unternehmen mit Sitz in Armonk, USA, das primär im Bereich Software und Beratung tätig ist. Das Unternehmen wurde im Jahr 1911 gegründet und beschäftigte zum Ende des letzten Geschäftsjahres 375300 Mitarbeiter. Den Vorsitz in der Geschäftsführung hat Arvind Krishna. Die größten Anteilseigner sind The Vanguard Group, Inc., SSgA Funds Management, Inc. und BlackRock Fund Advisors. Der Umsatz des Unternehmens betrug zum Ende des letzten Geschäftsjahres 73.62 Mrd. USD mit einem Gewinn von 5.59 Mrd. USD. Der Umsatz hat sich gegenüber dem vorherigen Geschäftsjahr um -4.6% verringert. Die derzeitige Marktkapitalisierung beträgt 107.33 Mrd. USD. Die Angaben zum Geschäftsjahresende beziehen sich auf den 31.12.2020. Die Sektorklassifizierung des Unternehmens basiert auf dem FactSet eigenen RBICS Sektorsystem.

## Vorstandsmitglieder

Martha Pollack	Member of Board of Directors
Thomas Buberl	Member of Board of Directors
Alex Gorsky	Member of Board of Directors
Andrew Liveris	Member of Board of Directors
David Farr	Member of Board of Directors
Frederick McNabb	Member of Board of Directors
Frederick Waddell	Member of Board of Directors
Joseph Swedish	Member of Board of Directors
Michael Eskew	Member of Board of Directors
Michelle Howard	Member of Board of Directors
Peter R. Voser	Member of Board of Directors
Sidney Taurel	Member of Board of Directors
Arvind Krishna	Vorstandsvorsitzender
Inderpal Bhandari	Vorstandsmitglied
Kathryn Guarini	Vorstandsmitglied
Anne Le Grand	Vorstandsmitglied
Bridget van Kralingen	Vorstandsmitglied
Carla Sublett	Vorstandsmitglied
Christina Montgomery	Vorstandsmitglied
David Cass	Vorstandsmitglied