

## INTEL CORPORATION

ISIN: **US4581401001**WKN: **458140100**

## Übersicht

06.02.2023 22:00:01

Kurs

28,69 USD

Differenz  -5,38% (-1,63)

## Stammdaten

ISIN US4581401001

Symbol INTC

Börse Nasdaq

Währung USD

Branche Technologie

Wertpapierkategorie Aktie

Marktkapitalisierung 110.370 EUR (Mio)

Benchmark S&amp;P 500

## Marktdaten

Geld (Volumen) 28,61 USD (200)

Brief (Volumen) 28,62 USD (2.000)

Eröffnung 29,55 USD

Hoch 29,65 USD

Tief 28,61 USD

Schluss Vortag 30,32 USD

VWAP 28,705759 USD

Volumen (Stück) 48.726.359

Gehandeltes Volumen 1.414.646.617,94

Trades 233.946

Letztes Volumen 3.616.048

## Futures und Optionen

Zugehörige Futures 15

Zugehörige Optionen -

## PDF Downloads

Unternehmensreport: INTEL CORPORATION 

## Anzahl zugehöriger Erste Group Produkte

## Produkttyp

Aktienanleihen

Express-Anleihen

# Produkte

1

1











5J



Die Wertentwicklung der Vergangenheit lässt keine verlässlichen Rückschlüsse auf die zukünftige Entwicklung eines Finanzinstruments zu.

Quelle: FactSet

## Aktuellstes Research

Instrument	Branchen	Märkte	
Datum	Überschrift		Download
07.02.2023		Global Equity Ratings	
07.02.2023		Aktienempfehlungen Global	
30.01.2023		Global Equity Ratings	
30.01.2023		Aktienempfehlungen Global	
09.01.2023		Global Equity Ratings	

## Details

06.02.2023 22:00:01

## Kurs

28,69 USD

Differenz  -5,38% (-1,63)

## Stammdaten

ISIN	US4581401001
Symbol	INTC
Börse	Nasdaq
Währung	USD
Branche	Technologie
Wertpapierkategorie	Aktie
Marktkapitalisierung (Mio)	110.370 EUR
Benchmark	S&P 500

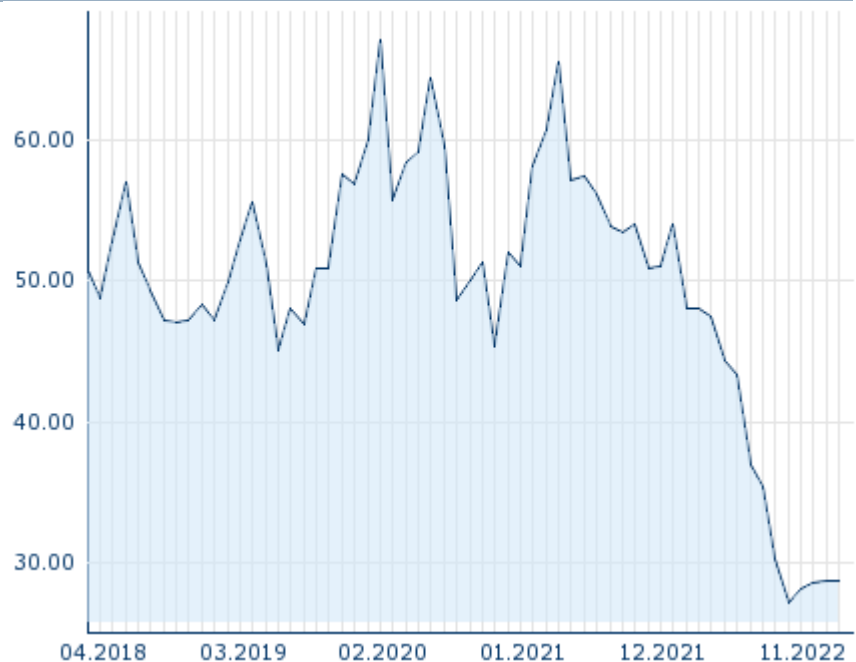
## Marktdaten

Geld (Volumen)	28,61 USD (200)
Brief (Volumen)	28,62 USD (2.000)
Eröffnung	29,55 USD
Hoch	29,65 USD
Tief	28,61 USD
Schluss Vortag	30,32 USD
VWAP	28,705759 USD
Volumen (Stück)	48.726.359
Gehandeltes Volumen	1.414.646.617,94
Trades	233.946
Letztes Volumen	3.616.048

## Performance und Risiko

	6M	1J	3J
Perf (%)	-23,07%	-36,18%	-56,23%
Perf (abs.)	-8,02	-15,17	-34,37
Beta	1,42	1,24	1,19
Volatilität	36,39	36,87	42,07

5J



Die Wertentwicklung der Vergangenheit lässt keine verlässlichen Rückschlüsse auf die zukünftige Entwicklung eines Finanzinstruments zu.

Quelle: FactSet

## Kursdaten

Ø Kurs 5 Tage   Ø Volumen 5 Tage (Stk.)	29,31 USD (56.902.453)
Ø Kurs 30 Tage   Ø Volumen 30 Tage (Stk.)	28,49 USD (42.050.432)
Ø Kurs 100 Tage   Ø Volumen 100 Tage (Stk.)	28,11 USD (41.535.794)
Ø Kurs 250 Tage   Ø Volumen 250 Tage	36,34 USD (39.239.841)
Hoch seit 1.1.   Datum	31,17 USD (03.02.2023)
Tief seit 1.1.   Datum	26,37 USD (03.01.2023)
52 Wochen Hoch   Datum	52,51 USD (30.03.2022)
52 Wochen Tief   Datum	24,59 USD (13.10.2022)

## Anzahl zugehöriger Erste Group Produkte

Produkttyp	# Produkte
Aktienanleihen	1
Express-Anleihen	1

## Alle Börsen für INTEL CORPORATION

Börse 	Datum	Zeit	Kurs	Gehandeltes Volumen	Trades
Xetra	07.02.2023	15:11	26,755 EUR	1,88	443

Wiener Börse	07.02.2023	09:58	26,885 EUR	0,02	3
Tradegate	07.02.2023	15:11	26,75 EUR	1,28	214
Stuttgart	07.02.2023	14:37	26,775 EUR	0,09	12
SIX Swiss Exchange	04.03.2020	17:36	51,99 CHF	0,00	1
SIX Swiss Exchange	24.06.2019	17:36	47,53 USD	0,00	1
Nasdaq	06.02.2023	22:00	28,69 USD	1.414,65	233.946
München	07.02.2023	14:42	26,79 EUR	0,00	2
London Stock Exchange	06.02.2023	17:35	29,2425 USD	0,00	34
Hong Kong Stock Exchange	04.04.2022	10:08	300,00 HKD	-	-
Hannover	07.02.2023	08:07	26,83 EUR	0,00	1
Hamburg	07.02.2023	14:58	26,78 EUR	0,01	3
Frankfurt	07.02.2023	14:37	26,80 EUR	0,39	20
Euronext Brüssel	07.02.2023	13:31	29,02 USD	0,00	1
Düsseldorf	07.02.2023	15:01	26,805 EUR	0,00	9
Borsa Italiana MTF Trading After Hours	03.02.2023	19:05	27,705 EUR	0,01	3
Borsa Italiana MTF Global Equity Market	07.02.2023	15:11	26,74 EUR	0,17	37
Berlin	07.02.2023	08:08	26,625 EUR	0,00	1
BX Swiss	06.02.2023	18:00	27,485 CHF	0,00	1

# Firmenprofil

## Firmenlogo

### Kontaktdetails

INTEL CORP.

--

2200 Mission College Boulevard -  
95054-1549 Santa Clara

Telefon 1-408-765-8080

Fax: -

E-mail: -

### PDF Downloads

Unternehmensreport: INTEL  
CORPORATION

## Firmenprofil

Intel Corp. ist ein Unternehmen mit Sitz in Santa Clara, USA, das primär im Bereich Elektronische Bauteile und Fertigung tätig ist. Das Unternehmen wurde im Jahr 1968 gegründet und beschäftigte zum Ende des letzten Geschäftsjahres 131900 Mitarbeiter. Den Vorsitz in der Geschäftsführung hat Patrick P. Gelsinger. Die größten Anteilseigner sind The Vanguard Group, Inc., BlackRock Fund Advisors und SSgA Funds Management, Inc. Der Umsatz des Unternehmens betrug zum Ende des letzten Geschäftsjahres 63.05 Mrd. USD mit einem Gewinn von 8.01 Mrd. USD. Der Umsatz hat sich gegenüber dem vorherigen Geschäftsjahr um -20.2% verringert. Die derzeitige Marktkapitalisierung beträgt 125.43 Mrd. USD. Die Angaben zum Geschäftsjahresende beziehen sich auf den 31.12.2022. Die Sektorklassifizierung des Unternehmens basiert auf dem FactSet eigenen RBICS Sektorsystem.

## Vorstandsmitglieder

Frank Yeary	Chairman of Board of Directors
Andrea Goldsmith	Member of Board of Directors
Omar Ishrak	Member of Board of Directors
Risa Lavizzo-Mourey	Member of Board of Directors
Tsu-Jae Liu	Member of Board of Directors
Alyssa Henry	Member of Board of Directors
Barbara Novick	Member of Board of Directors
Dion Weisler	Member of Board of Directors
Gregory Smith	Member of Board of Directors
James Goetz	Member of Board of Directors
Lip-Bu Tan	Member of Board of Directors
Patrick Gelsinger	Vorstandsvorsitzender
- Randhir?Thakur	Vorstandsmitglied
Chief Architect	Vorstandsmitglied
Christy Pambianchi	Vorstandsmitglied
David A. Zinsner	Vorstandsmitglied
General Counsel	Vorstandsmitglied
General Manager, Datacenter and AI	Vorstandsmitglied
General Manager, Manufacturing and Operations	Vorstandsmitglied
General Manager, Network and Edge Group	Vorstandsmitglied

