

INTEL CORPORATION

ISIN: US4581401001

WKN: 458140100

Übersicht

30.11.2022 22:00:00

Kurs

30,07 USD

Differenz ▲ 4,05% (1,17)

Stammdaten

ISIN US4581401001

Symbol INTC

Börse Nasdaq

Währung USD

Branche Technologie

Wertpapierkategorie Aktie

Marktkapitalisierung 119.059 EUR (Mio)

Benchmark S&P 500

Marktdaten

Geld (Volumen) 30,08 USD (300)

Brief (Volumen) 30,11 USD (100)

Eröffnung 28,77 USD

Hoch 30,08 USD

Tief 28,22 USD

Schluss Vortag 28,90 USD

VWAP 30,09286 USD

Volumen (Stück) 72.072.532

Gehandeltes Volumen 2.127.670.514,99

Trades 228.703

Letztes Volumen 18.035.118

Futures und Optionen

Zugehörige Futures 15

Zugehörige Optionen -

PDF Downloads

Unternehmensreport: INTEL CORPORATION 

Anzahl zugehöriger Erste Group Produkte

Produkttyp

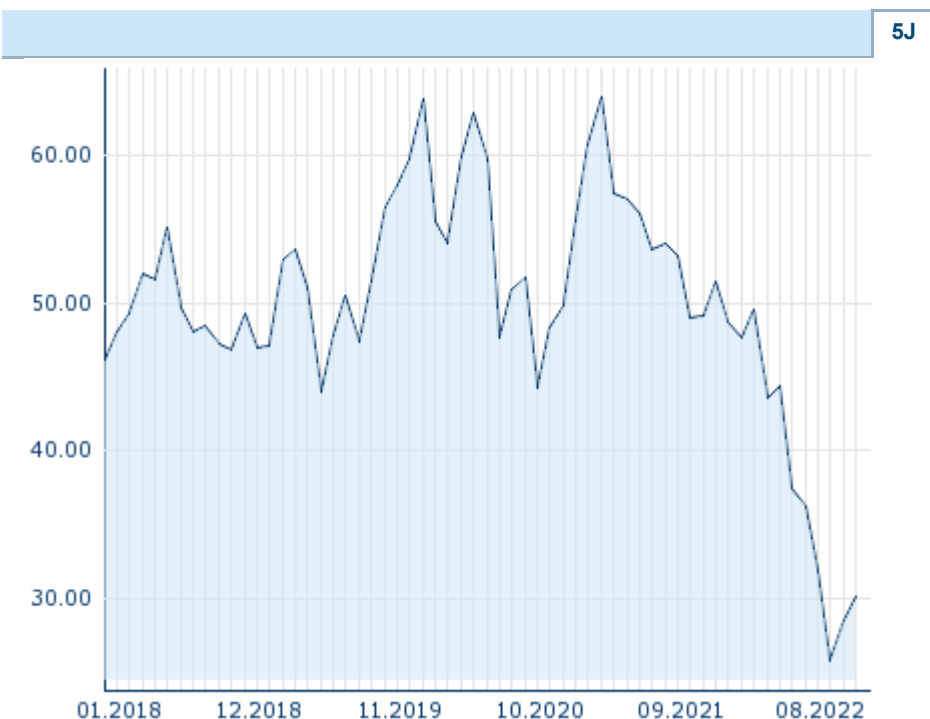
Aktienanleihen

Express-Anleihen

Produkte

1








1



Die Wertentwicklung der Vergangenheit lässt keine verlässlichen Rückschlüsse auf die zukünftige Entwicklung eines Finanzinstruments zu.

Quelle: FactSet

Aktuellstes Research

Instrument	Branchen	Märkte	
Datum	Überschrift		Download
28.11.2022		Global Equity Ratings	
28.11.2022		Aktienempfehlungen Global	
18.11.2022		Global Equity Ratings	
18.11.2022		Aktienempfehlungen Global	
31.10.2022		Aktienempfehlungen Global	

Details

30.11.2022 22:00:00

Kurs

30,07 USD

Differenz ▲ 4,05% (1,17)

Stammdaten

ISIN	US4581401001
Symbol	INTC
Börse	Nasdaq
Währung	USD
Branche	Technologie
Wertpapierkategorie	Aktie
Marktkapitalisierung (Mio)	119.059 EUR
Benchmark	S&P 500

Marktdaten

Geld (Volumen)	30,08 USD (300)
Brief (Volumen)	30,11 USD (100)
Eröffnung	28,77 USD
Hoch	30,08 USD
Tief	28,22 USD
Schluss Vortag	28,90 USD
VWAP	30,09286 USD
Volumen (Stück)	72.072.532
Gehandeltes Volumen	2.127.670.514,99
Trades	228.703
Letztes Volumen	18.035.118

Performance und Risiko

	6M	1J	3J
Perf (%)	-30,91%	-33,49%	-45,25%
Perf (abs.)	-12,91	-14,53	-23,85
Beta	1,24	1,19	1,18
Volatilität	36,89	36,21	41,98

5J



Die Wertentwicklung der Vergangenheit lässt keine verlässlichen Rückschlüsse auf die zukünftige Entwicklung eines Finanzinstruments zu.

Quelle: FactSet

Kursdaten

Ø Kurs 5 Tage Ø Volumen 5 Tage (Stk.)	29,34 USD (31.834.977)
Ø Kurs 30 Tage Ø Volumen 30 Tage (Stk.)	28,54 USD (40.994.265)
Ø Kurs 100 Tage Ø Volumen 100 Tage (Stk.)	31,30 USD (41.701.093)
Ø Kurs 250 Tage Ø Volumen 250 Tage	40,51 USD (38.748.978)
Hoch seit 1.1. Datum	56,28 USD (12.01.2022)
Tief seit 1.1. Datum	24,59 USD (13.10.2022)
52 Wochen Hoch Datum	56,28 USD (12.01.2022)
52 Wochen Tief Datum	24,59 USD (13.10.2022)

Anzahl zugehöriger Erste Group Produkte

Produkttyp	# Produkte
Aktienanleihen	1
Express-Anleihen	1

Alle Börsen für INTEL CORPORATION

Börse	Datum	Zeit	Kurs	Gehandeltes Volumen	Trades
Xetra	01.12.2022	15:01	28,65 EUR	0,55	169

Wiener Börse	01.12.2022	14:25	28,71 EUR	0,00	2
Tradegate	01.12.2022	15:01	28,645 EUR	1,10	158
Stuttgart	01.12.2022	12:16	28,82 EUR	0,02	5
SIX Swiss Exchange	24.06.2019	17:36	47,53 USD	0,00	1
SIX Swiss Exchange	04.03.2020	17:36	51,99 CHF	0,00	1
Nasdaq	30.11.2022	22:00	30,07 USD	2.127,67	228.703
München	01.12.2022	08:01	28,71 EUR	0,00	1
London Stock Exchange	30.11.2022	17:35	28,445 USD	0,00	8
Hong Kong Stock Exchange	04.04.2022	10:08	300,00 HKD	-	-
Hannover	01.12.2022	08:18	28,75 EUR	0,00	1
Hamburg	01.12.2022	08:49	28,81 EUR	0,00	2
Frankfurt	01.12.2022	14:56	28,85 EUR	0,04	10
Euronext Brüssel	17.11.2022	17:35	29,585 USD	0,00	1
Düsseldorf	01.12.2022	15:00	28,695 EUR	0,00	9
Borsa Italiana MTF Trading After Hours	14.11.2022	18:17	28,615 EUR	0,00	1
Borsa Italiana MTF Global Equity Market	01.12.2022	14:33	28,85 EUR	0,03	17
Berlin	01.12.2022	08:08	28,745 EUR	0,00	1

Firmenprofil

Firmenlogo

Kontaktdetails

INTEL CORP.

--

2200 Mission College Boulevard -
95054-1549 Santa Clara

Telefon 1-408-765-8080

Fax: -

E-mail: -

PDF Downloads

Unternehmensreport: INTEL
CORPORATION

Firmenprofil

Intel Corp. ist ein Unternehmen mit Sitz in Santa Clara, USA, das primär im Bereich Elektronische Bauteile und Fertigung tätig ist. Das Unternehmen wurde im Jahr 1968 gegründet und beschäftigte zum Ende des letzten Geschäftsjahres 121100 Mitarbeiter. Den Vorsitz in der Geschäftsführung hat Patrick P. Gelsinger. Die größten Anteilseigner sind The Vanguard Group, Inc., BlackRock Fund Advisors und SSgA Funds Management, Inc. Der Umsatz des Unternehmens betrug zum Ende des letzten Geschäftsjahres 79.02 Mrd. USD mit einem Gewinn von 19.87 Mrd. USD. Der Umsatz hat sich gegenüber dem vorherigen Geschäftsjahr um 1.5% vergrößert. Die derzeitige Marktkapitalisierung beträgt 118.55 Mrd. USD. Die Angaben zum Geschäftsjahresende beziehen sich auf den 31.12.2021. Die Sektorklassifizierung des Unternehmens basiert auf dem FactSet eigenen RBICS Sektorsystem.

Vorstandsmitglieder

Omar Ishrak	Chairman of Board of Directors
Andrea Goldsmith	Member of Board of Directors
Risa Lavizzo-Mourey	Member of Board of Directors
Tsu-Jae Liu	Member of Board of Directors
Alyssa Henry	Member of Board of Directors
Dion Weisler	Member of Board of Directors
Frank Yeary	Member of Board of Directors
Gregory Smith	Member of Board of Directors
James Goetz	Member of Board of Directors
Lip-Bu Tan	Member of Board of Directors
Patrick Gelsinger	Vorstandsvorsitzender
- Randhir?Thakur	Vorstandsmitglied
Chief Architect	Vorstandsmitglied
Christy Pambianchi	Vorstandsmitglied
David A. Zinsner	Vorstandsmitglied
General Counsel	Vorstandsmitglied
General Manager, Datacenter and AI	Vorstandsmitglied
General Manager, Manufacturing and Operations	Vorstandsmitglied
General Manager, Network and Edge Group	Vorstandsmitglied
General Manager, Non-Volatile Memory Solutions Group	Vorstandsmitglied

