

META PLATFORMS INC. CLASS A

ISIN: **US30303M1027** WKN: **30303M102**

Übersicht

30.01.2023 22:00:00

Kurs
147,06 USD

Differenz  -3,08% (-4,68)

Stammdaten

ISIN	US30303M1027
Symbol	META
Börse	Nasdaq
Währung	USD
Branche	Informations-technologie
Wertpapierkategorie	Aktie
Marktkapitalisierung (Mio)	305.698 EUR
Benchmark	S&P 500

Marktdaten

Geld (Volumen)	147,20 USD (200)
Brief (Volumen)	147,29 USD (1.800)
Eröffnung	149,405 USD
Hoch	151,1233 USD
Tief	146,95 USD
Schluss Vortag	151,74 USD
VWAP	148,311599 USD
Volumen (Stück)	28.040.100
Gehandeltes Volumen	4.159.420.726,20
Trades	290.557
Letztes Volumen	1.694.418

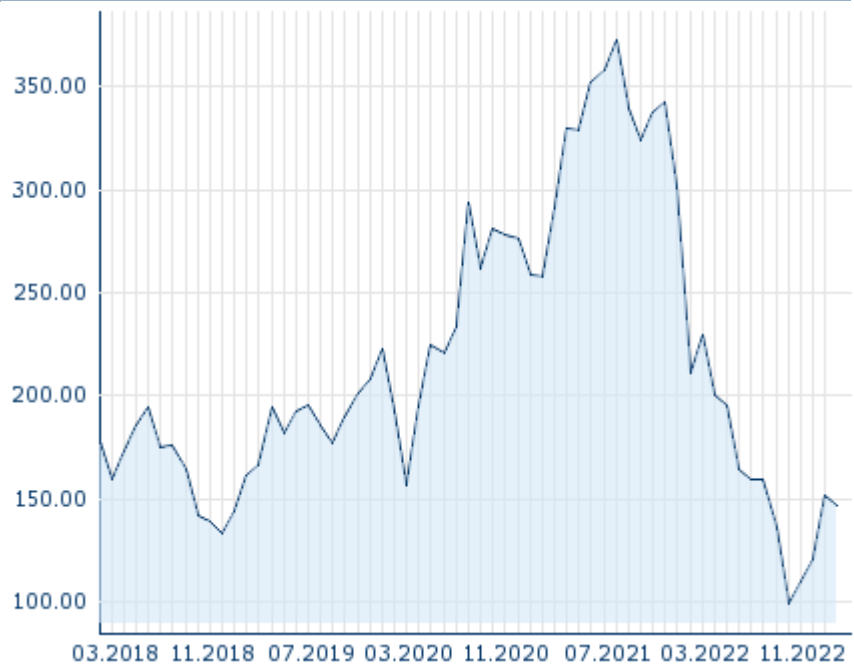
Futures und Optionen

Zugehörige Futures	15
Zugehörige Optionen	-

PDF Downloads

Unternehmensreport: META PLATFORMS INC. CLASS A 








5J



Die Wertentwicklung der Vergangenheit lässt keine verlässlichen Rückschlüsse auf die zukünftige Entwicklung eines Finanzinstruments zu.

Quelle: FactSet

Aktuellstes Research

Instrument	Branchen	Märkte	
Datum		Überschrift	Download
30.01.2023		Global Equity Ratings	
30.01.2023		Aktienempfehlungen Global	
09.01.2023		Global Equity Ratings	
09.01.2023		Aktienempfehlungen Global	
19.12.2022		Global Equity Ratings	

Details

30.01.2023 22:00:00

Kurs

147,06 USD

Differenz 📉 -3,08% (-4,68)

Stammdaten

ISIN	US30303M1027
Symbol	META
Börse	Nasdaq
Währung	USD
Branche	Informations-technologie
Wertpapierkategorie	Aktie
Marktkapitalisierung (Mio)	305.698 EUR
Benchmark	S&P 500

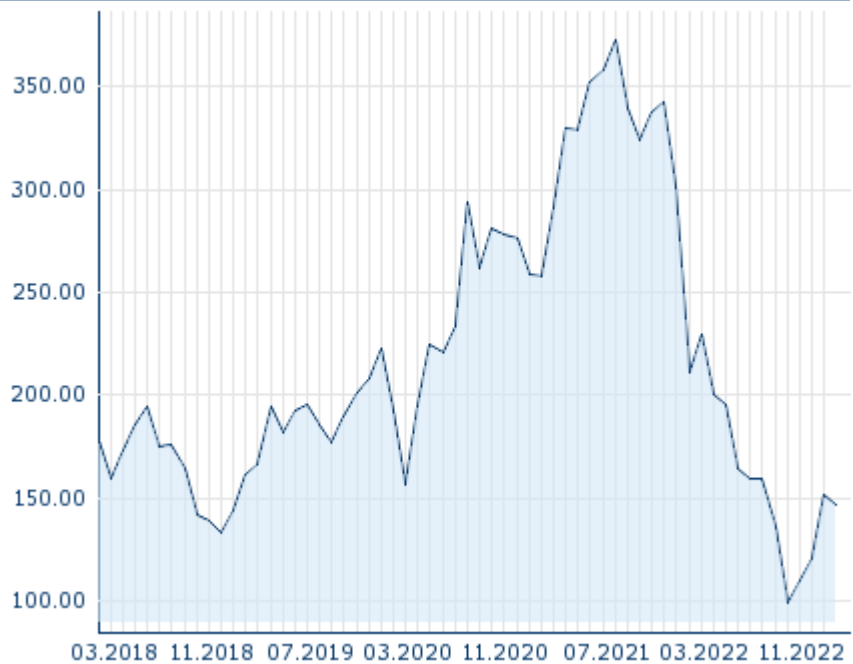
Marktdaten

Geld (Volumen)	147,20 USD (200)
Brief (Volumen)	147,29 USD (1.800)
Eröffnung	149,405 USD
Hoch	151,1233 USD
Tief	146,95 USD
Schluss Vortag	151,74 USD
VWAP	148,311599 USD
Volumen (Stück)	28.040.100
Gehandeltes Volumen	4.159.420.726,20
Trades	290.557
Letztes Volumen	1.694.418

Performance und Risiko

	6M	1J	3J
Perf (%)	-12,86%	-49,89%	-28,64%
Perf (abs.)	-20,02	-135,00	-54,42
Beta	1,56	1,75	1,25
Volatilität	57,54	65,50	49,26

5J



Die Wertentwicklung der Vergangenheit lässt keine verlässlichen Rückschlüsse auf die zukünftige Entwicklung eines Finanzinstruments zu.

Quelle: FactSet

Kursdaten

Ø Kurs 5 Tage Ø Volumen 5 Tage (Stk.)	146,15 USD (27.577.252)
Ø Kurs 30 Tage Ø Volumen 30 Tage (Stk.)	129,71 USD (27.459.947)
Ø Kurs 100 Tage Ø Volumen 100 Tage (Stk.)	126,59 USD (39.128.664)
Ø Kurs 250 Tage Ø Volumen 250 Tage	165,74 USD (36.090.838)
Hoch seit 1.1. Datum	153,19 USD (27.01.2023)
Tief seit 1.1. Datum	122,28 USD (03.01.2023)
52 Wochen Hoch Datum	328,00 USD (02.02.2022)
52 Wochen Tief Datum	88,09 USD (04.11.2022)

Alle Börsen für META PLATFORMS INC. CLASS A

Börse	Datum	Zeit	Kurs	Gehandeltes Volumen	Trades
Xetra	30.01.2023	17:35	136,72 EUR	2,49	508
Wiener Börse	30.01.2023	17:32	136,60 EUR	0,05	7
Tradegate	30.01.2023	22:26	135,60 EUR	3,66	447
Stuttgart	30.01.2023	21:52	135,68 EUR	0,08	31
SIX Swiss Exchange	08.11.2022	17:36	180,00 USD	0,00	1
SIX Swiss Exchange	22.04.2020	17:35	210,00 CHF	0,00	1
Nasdaq	30.01.2023	22:00	147,06 USD	4.159,42	290.557

München	30.01.2023	19:16	136,54	EUR	0,00	2
London Stock Exchange	30.01.2023	17:35	148,15	USD	0,02	81
Hannover	30.01.2023	08:05	139,02	EUR	0,00	1
Hamburg	30.01.2023	10:06	137,92	EUR	0,00	3
Frankfurt	30.01.2023	19:40	136,74	EUR	0,28	37
Düsseldorf	30.01.2023	08:05	139,86	EUR	0,04	1
Borsa Italiana MTF Trading After Hours	30.01.2023	19:26	137,24	EUR	0,00	1
Borsa Italiana MTF Global Equity Market	30.01.2023	17:35	136,66	EUR	0,58	103
Berlin	30.01.2023	21:45	136,36	EUR	0,01	20
BX Swiss	30.01.2023	18:00	138,70	CHF	0,00	1

Firmenprofil

Firmenlogo



Kontakt details

META PLATFORMS INC.

--

1 Hacker Way - 94025 Menlo Park

Telefon 1-650-543-4800

Fax: -

E-mail: info@facebook.com

PDF Downloads

Unternehmensreport: META PLATFORMS INC. CLASS A



Firmenprofil

Meta Platforms Inc. ist ein Unternehmen mit Sitz in Menlo Park, USA, das primär im Bereich Software und Beratung tätig ist. Das Unternehmen wurde im Jahr 2004 gegründet und beschäftigte zum Ende des letzten Geschäftsjahres 71970 Mitarbeiter. Den Vorsitz in der Geschäftsführung hat Mark Elliot Zuckerberg. Die größten Anteilseigner sind The Vanguard Group, Inc., Fidelity Management & Research Co. LLC und BlackRock Fund Advisors. Der Umsatz des Unternehmens betrug zum Ende des letzten Geschäftsjahres 117.93 Mrd. USD mit einem Gewinn von 39.37 Mrd. USD. Der Umsatz hat sich gegenüber dem vorherigen Geschäftsjahr um 37.2% vergrößert. Die derzeitige Marktkapitalisierung beträgt 403.36 Mrd. USD. Die Angaben zum Geschäftsjahresende beziehen sich auf den 31.12.2021. Die Sektorklassifizierung des Unternehmens basiert auf dem FactSet eigenen RBICS Sektorsystem.

Vorstandsmitglieder

Robert Kimmitt	Member of Board of Directors
Andrew Houston	Member of Board of Directors
Marc Andreessen	Member of Board of Directors
Nancy Killefer	Member of Board of Directors
Peggy Abkemeier-Alford	Member of Board of Directors
Peggy Alford	Member of Board of Directors
Sheryl Sandberg	Member of Board of Directors
Tony Xu	Member of Board of Directors
Tracey Travis	Member of Board of Directors
Mark Zuckerberg	Vorstandsvorsitzender
Andrew Bosworth	Vorstandsmitglied
Chris Cox	Vorstandsmitglied
David Wehner (Chief Strategy Officer ab 1.11.2022)	Vorstandsmitglied
Jennifer Newstead	Vorstandsmitglied
Marne Levine	Vorstandsmitglied
Nick Clegg	Vorstandsmitglied
Sheryl K. Sandberg	Vorstandsmitglied
Susan Li (ab 1.11.2022)	Vorstandsmitglied