

FACEBOOK INC.

ISIN:

US30303M1027

WKN: 30303M102

Übersicht

02.03.2021 22:00:00

Kurs

259,00 USD

Differenz  -2,23% (-5,91)

Stammdaten

ISIN US30303M1027

Symbol FB

Börse Nasdaq

Währung USD

Branche Informationstechnologie

Wertpapierkategorie Aktie

Marktkapitalisierung (Mio) 515.541 EUR

Benchmark S&P 500

Marktdaten

Geld (Volumen) 260,00 USD (400)

Brief (Volumen) 260,39 USD (100)

Eröffnung 265,78 USD

Hoch 266,71 USD

Tief 258,65 USD

Schluss Vortag 264,91 USD

VWAP 262,748162 USD

Volumen (Stück) 15.191.722

Gehandeltes Volumen 3.991.259.521,07

Trades 182.881

Letztes Volumen 1.080.396

Futures und Optionen

Zugehörige Futures 15

Zugehörige Optionen -

PDF Downloads

Unternehmensreport: FACEBOOK INC. 

Anzahl zugehöriger Erste Group Produkte

Produkttyp

Produkte

Express-Anleihen

2

Stammdaten










5J



Die Wertentwicklung der Vergangenheit lässt keine verlässlichen Rückschlüsse auf die zukünftige Entwicklung eines Finanzinstruments zu.

Quelle: FactSet

Aktuellstes Research

Instrument	Branchen	Märkte	
Datum		Überschrift	Download
15.02.2021		Global Equity Ratings	
15.02.2021		Aktienempfehlungen Global	
04.02.2021		Global Equity Ratings	
04.02.2021		Aktienempfehlungen Global	
08.01.2021		Global Equity Ratings	

Details

02.03.2021 22:00:00

Kurs

259,00 USD

Differenz  -2,23% (-5,91)

Stammdaten

ISIN	US30303M1027
Symbol	FB
Börse	Nasdaq
Währung	USD
Branche	Informations- technologie
Wertpapierkategorie	Aktie
Marktkapitalisierung (Mio)	515.541 EUR
Benchmark	S&P 500

Marktdaten

Geld (Volumen)	260,00 USD (400)
Brief (Volumen)	260,39 USD (100)
Eröffnung	265,78 USD
Hoch	266,71 USD
Tief	258,65 USD
Schluss Vortag	264,91 USD
VWAP	262,748162 USD
Volumen (Stück)	15.191.722
Gehandeltes Volumen	3.991.259.521,07
Trades	182.881
Letztes Volumen	1.080.396

Performance und Risiko

	6M	1J	3J
Perf (%)	-16,07%	+21,50%	+49,71%
Perf (abs.)	-41,05	+37,93	+71,18
Beta	1,28	1,01	1,07
Volatilität	33,53	45,49	38,53



5J

Die Wertentwicklung der Vergangenheit lässt keine verlässlichen Rückschlüsse auf die zukünftige Entwicklung eines Finanzinstruments zu.

Quelle: FactSet

Kursdaten

Ø Kurs 5 Tage Ø Volumen 5 Tage (Stk.)	260,11 USD (19.751.552)
Ø Kurs 30 Tage Ø Volumen 30 Tage (Stk.)	267,19 USD (19.770.013)
Ø Kurs 100 Tage Ø Volumen 100 Tage (Stk.)	271,07 USD (19.148.683)
Ø Kurs 250 Tage Ø Volumen 250 Tage	243,55 USD (22.986.663)
Hoch seit 1.1. Datum	286,79 USD (28.01.2021)
Tief seit 1.1. Datum	244,61 USD (14.01.2021)
52 Wochen Hoch Datum	304,67 USD (26.08.2020)
52 Wochen Tief Datum	137,10 USD (18.03.2020)

Anzahl zugehöriger Erste Group Produkte

Produkttyp	# Produkte
Express-Anleihen	2

Alle Börsen für FACEBOOK INC.

Börse 	Datum	Zeit	Kurs	Gehandeltes Volumen	Trades
Xetra	02.03.2021	17:35	218,15 EUR	2,67	283
Wiener Börse	02.03.2021	17:32	218,55 EUR	0,17	40

Tradegate	03.03.2021	08:45	217,25	EUR	0,04	9
Stuttgart	03.03.2021	08:03	216,45	EUR	0,00	1
SIX Swiss Exchange	22.04.2020	17:35	210,00	CHF	0,00	1
SIX Swiss Exchange	06.05.2020	17:36	178,00	USD	0,00	1
Nasdaq	02.03.2021	22:00	259,00	USD	3.991,26	182.881
München	03.03.2021	08:52	217,45	EUR	0,00	2
London Stock Exchange	02.03.2021	17:35	263,40	USD	0,12	51
Hannover	03.03.2021	08:02	216,45	EUR	0,00	1
Hamburg	03.03.2021	08:02	216,45	EUR	0,00	1
Frankfurt	03.03.2021	08:16	216,15	EUR	0,01	3
Düsseldorf	03.03.2021	08:30	216,75	EUR	0,00	2
Borsa Italiana MTF Trading After Hours	26.02.2021	20:18	216,20	EUR	0,01	4
Borsa Italiana MTF Global Equity Market	02.03.2021	17:35	218,90	EUR	0,42	69
Berlin	03.03.2021	08:27	217,15	EUR	0,00	1

Firmenprofil

Firmenlogo



Kontaktdetails

FACEBOOK, INC.

- -

1601 Willow Road - 94025 Menlo Park

Telefon 1-650-543-4800

Fax: -

E-mail: info@facebook.com

PDF Downloads

Unternehmensreport: FACEBOOK INC. 

Firmenprofil

Facebook, Inc. ist ein Unternehmen mit Sitz in Menlo Park, USA, das primär im Bereich Software und Beratung tätig ist. Das Unternehmen wurde im Jahr 2004 gegründet und beschäftigte zum Ende des letzten Geschäftsjahres 58604 Mitarbeiter. Den Vorsitz in der Geschäftsführung hat Mark Elliot Zuckerberg. Die größten Anteilseigner sind The Vanguard Group, Inc., Fidelity Management & Research Co. LLC und BlackRock Fund Advisors. Der Umsatz des Unternehmens betrug zum Ende des letzten Geschäftsjahres 85.97 Mrd. USD mit einem Gewinn von 29.15 Mrd. USD. Der Umsatz hat sich gegenüber dem vorherigen Geschäftsjahr um 21.6% vergrößert. Die derzeitige Marktkapitalisierung beträgt 733.62 Mrd. USD. Die Angaben zum Geschäftsjahresende beziehen sich auf den 31.12.2020. Die Sektorklassifizierung des Unternehmens basiert auf dem FactSet eigenen RBICS Sektorsystem.

Vorstandsmitglieder

Robert Kimmitt	Member of Board of Directors
Andrew Houston	Member of Board of Directors
Marc Andreessen	Member of Board of Directors
Nancy Killefer	Member of Board of Directors
Peggy Abkemeier-Alford	Member of Board of Directors
Peter Thiel	Member of Board of Directors
Sheryl Sandberg	Member of Board of Directors
Tracey Travis	Member of Board of Directors
Mark Zuckerberg	Vorstandsvorsitzender
Jason Taylor	Vorstandsmitglied
Alex Schultz	Vorstandsmitglied
Alvin Bowles	Vorstandsmitglied
Angelika Gifford	Vorstandsmitglied
Anna Makanju	Vorstandsmitglied
Ashley Zandy	Vorstandsmitglied
Atish Banerjea	Vorstandsmitglied
Brad Smallwood	Vorstandsmitglied
Carolyn Everson	Vorstandsmitglied
Christopher Cox	Vorstandsmitglied
Daniel Rabinovitsj	Vorstandsmitglied