

## EXXON MOBIL CORPORATION

ISIN: **US30231G1022** WKN:  
**30231G102**

## Übersicht

05.03.2021 17:39:09

Kurs

59,95 USD

Differenz  2,11% (1,24)

## Stammdaten

ISIN	US30231G1022
Symbol	XOM
Börse	NYSE
Währung	USD
Branche	Energie / Rohstoffe
Wertpapierkategorie	Aktie
Marktkapitalisierung (Mio)	207.696 EUR
Benchmark	S&P 500

## Marktdaten

Geld (Volumen)	59,94 USD (300)
Brief (Volumen)	59,95 USD (400)
Eröffnung	59,83 USD
Hoch	60,75 USD
Tief	59,11 USD
Schluss Vortag	58,71 USD
VWAP	59,960719 USD
Volumen (Stück)	23.043.533
Gehandeltes Volumen	1.381.665.441,22
Trades	188.623
Letztes Volumen	100

## Futures und Optionen

Zugehörige Futures	15
Zugehörige Optionen	-

## PDF Downloads

Unternehmensreport: EXXON MOBIL CORPORATION 




5J



Die Wertentwicklung der Vergangenheit lässt keine verlässlichen Rückschlüsse auf die zukünftige Entwicklung eines Finanzinstruments zu.

Quelle: FactSet

## Aktuellstes Research

Instrument	Branchen	Märkte	
Datum	Überschrift		Download
03.03.2021		Global Equity Ratings	
03.03.2021		Aktienempfehlungen Global	
15.02.2021		Global Equity Ratings	
15.02.2021		Aktienempfehlungen Global	
04.02.2021		Global Equity Ratings	

## Details

05.03.2021 17:39:09

## Kurs

59,95 USD

Differenz ▲ 2,11% (1,24)

## Stammdaten

ISIN	US30231G1022
Symbol	XOM
Börse	NYSE
Währung	USD
Branche	Energie / Rohstoffe
Wertpapierkategorie	Aktie
Marktkapitalisierung (Mio)	207.696 EUR
Benchmark	S&P 500

## Marktdaten

Geld (Volumen)	59,94 USD (300)
Brief (Volumen)	59,95 USD (400)
Eröffnung	59,83 USD
Hoch	60,75 USD
Tief	59,11 USD
Schluss Vortag	58,71 USD
VWAP	59,960719 USD
Volumen (Stück)	23.043.533
Gehandeltes Volumen	1.381.665.441,22
Trades	188.623
Letztes Volumen	100

## Performance und Risiko

	6M	1J	3J
Perf (%)	+48,72%	+4,24%	-19,91%
Perf (abs.)	+16,08	+2,00	-12,20
Beta	1,06	1,09	1,04
Volatilität	43,12	53,43	35,75

5J



Die Wertentwicklung der Vergangenheit lässt keine verlässlichen Rückschlüsse auf die zukünftige Entwicklung eines Finanzinstruments zu.

Quelle: FactSet

## Kursdaten

Ø Kurs 5 Tage   Ø Volumen 5 Tage (Stk.)	56,414 USD (38.017.692)
Ø Kurs 30 Tage   Ø Volumen 30 Tage (Stk.)	50,939 USD (29.927.792)
Ø Kurs 100 Tage   Ø Volumen 100 Tage (Stk.)	42,855 USD (30.545.907)
Ø Kurs 250 Tage   Ø Volumen 250 Tage	42,236 USD (30.141.967)
Hoch seit 1.1.   Datum	59,468 USD (04.03.2021)
Tief seit 1.1.   Datum	41,000 USD (04.01.2021)
52 Wochen Hoch   Datum	59,468 USD (04.03.2021)
52 Wochen Tief   Datum	30,110 USD (23.03.2020)

## Alle Börsen für EXXON MOBIL CORPORATION

Börse	Datum	Zeit	Kurs	Gehandeltes Volumen	Trades
Xetra	05.03.2021	17:35	49,86 EUR	4,96	820
Wiener Börse	05.03.2021	17:32	49,825 EUR	0,30	50
Tradegate	05.03.2021	17:38	50,31 EUR	2,43	396
Stuttgart	05.03.2021	17:37	50,06 EUR	0,22	21
SIX Swiss Exchange	17.04.2020	17:35	39,00 USD	0,00	1
SIX Swiss Exchange	23.04.2020	17:36	74,80 CHF	0,00	1
NYSE	05.03.2021	17:39	59,95 USD	1.381,67	188.624

München	05.03.2021	14:22	50,22 EUR	0,00	3
London Stock Exchange	05.03.2021	17:35	59,175 USD	0,20	45
Hannover	05.03.2021	08:03	49,00 EUR	0,00	1
Hamburg	05.03.2021	16:33	50,25 EUR	0,00	2
Frankfurt	05.03.2021	17:14	50,20 EUR	0,33	28
Düsseldorf	05.03.2021	17:00	50,28 EUR	0,00	15
Berlin	05.03.2021	13:58	50,38 EUR	0,00	2

# Firmenprofil

## Firmenlogo



### Kontaktdetails

EXXON MOBIL CORP.

- -

5959 Las Colinas Boulevard - 75039-2298  
Irving

Telefon 1-972-940-6000

Fax: -

E-mail: -

### PDF Downloads

Unternehmensreport: EXXON MOBIL CORPORATION 

## Firmenprofil

Exxon Mobil Corp. ist ein Unternehmen mit Sitz in Irving, USA, das primär im Bereich Integrierte Öl- und Gasunternehmen tätig ist. Das Unternehmen wurde im Jahr 1882 gegründet. Den Vorsitz in der Geschäftsführung hat Darren W. Woods. Die größten Anteilseigner sind The Vanguard Group, Inc., SSgA Funds Management, Inc. und BlackRock Fund Advisors. Der Umsatz des Unternehmens betrug zum Ende des letzten Geschäftsjahres 178.17 Mrd. USD mit einem Gewinn von -22440.00 Mio. USD. Der Umsatz hat sich gegenüber dem vorherigen Geschäftsjahr um -30.4% verringert. Die derzeitige Marktkapitalisierung beträgt 237.37 Mrd. USD. Die Angaben zum Geschäftsjahresende beziehen sich auf den 31.12.2020. Die Sektorklassifizierung des Unternehmens basiert auf dem FactSet eigenen RBICS Sektorsystem.

### Vorstandsmitglieder

Susan Avery	Member of Board of Directors
-------------	------------------------------

Angela Braly	Member of Board of Directors
--------------	------------------------------

Douglas Oberhelman	Member of Board of Directors
--------------------	------------------------------

Jeffrey Ubben	Member of Board of Directors
---------------	------------------------------

Joseph Hooley	Member of Board of Directors
---------------	------------------------------

Kenneth Frazier	Member of Board of Directors
-----------------	------------------------------

Michael Angelakis	Member of Board of Directors
-------------------	------------------------------

Samuel Palmisano	Member of Board of Directors
------------------	------------------------------

Steven Kandarian	Member of Board of Directors
------------------	------------------------------

Steven Reinemund	Member of Board of Directors
------------------	------------------------------

Ursula Burns	Member of Board of Directors
--------------	------------------------------

William Weldon	Member of Board of Directors
----------------	------------------------------

Zulkiflee bin Ariffin	Member of Board of Directors
-----------------------	------------------------------

Darren Woods	Vorstandsvorsitzender
--------------	-----------------------

Vijay Swarup	Vorstandsmitglied
--------------	-------------------

Andrew Swiger	Vorstandsmitglied
---------------	-------------------

David Rosenthal	Vorstandsmitglied
-----------------	-------------------

Jack Williams	Vorstandsmitglied
---------------	-------------------

James Spellings	Vorstandsmitglied
-----------------	-------------------

Len Fox	Vorstandsmitglied
---------	-------------------