

## WALT DISNEY COMPANY (THE)

ISIN: **US2546871060** WKN:  
**254687106**

## Übersicht

05.07.2022 22:03:24

## Kurs

97,18 USD

Differenz  1,08% (1,04)

## Stammdaten

ISIN US2546871060

Symbol DIS

Börse NYSE

Währung USD

Branche Medien /  
Entertainment /  
Freizeit

Wertpapierkategorie Aktie

Marktkapitalisierung  
(Mio) 172.585 EUR

Benchmark S&amp;P 500

## Marktdaten

Geld (Volumen) 96,77 USD (200)

Brief (Volumen) 97,00 USD (1.500)

Eröffnung 94,26 USD

Hoch 97,23 USD

Tief 92,31 USD

Schluss Vortag 96,14 USD

VWAP 95,375007 USD

Volumen (Stück) 10.674.623

Gehandeltes Volumen 1.017.962.722,93

Trades 128.872

Letztes Volumen 877.148

## Futures und Optionen

Zugehörige Futures 15

Zugehörige Optionen -

## PDF Downloads

Unternehmensreport: WALT DISNEY  
COMPANY (THE) 










5J



Die Wertentwicklung der Vergangenheit lässt keine verlässlichen Rückschlüsse auf die zukünftige Entwicklung eines Finanzinstruments zu.

Quelle: FactSet

## Aktuellstes Research

Instrument	Branchen	Märkte	
Datum		Überschrift	Download
29.06.2022		Global Equity Ratings	
29.06.2022		Aktienempfehlungen Global	
25.05.2022		Global Equity Ratings	
25.05.2022		Aktienempfehlungen Global	
04.05.2022		Global Equity Ratings	

## Details

05.07.2022 22:03:24

## Kurs

97,18 USD

Differenz ▲ 1,08% (1,04)

## Stammdaten

ISIN	US2546871060
Symbol	DIS
Börse	NYSE
Währung	USD
Branche	Medien / Entertainment / Freizeit
Wertpapierkategorie	Aktie
Marktkapitalisierung (Mio)	172.585 EUR
Benchmark	S&P 500

## Marktdaten

Geld (Volumen)	96,77 USD (200)
Brief (Volumen)	97,00 USD (1.500)
Eröffnung	94,26 USD
Hoch	97,23 USD
Tief	92,31 USD
Schluss Vortag	96,14 USD
VWAP	95,375007 USD
Volumen (Stück)	10.674.623
Gehandeltes Volumen	1.017.962.722,93
Trades	128.872
Letztes Volumen	877.148

## Performance und Risiko

	6M	1J	3J
Perf (%)	-30,99%	-36,44%	-25,37%
Perf (abs.)	-42,52	-54,30	-32,20
Beta	1,03	1,03	0,99
Volatilität	32,16	28,78	35,38

5J



Die Wertentwicklung der Vergangenheit lässt keine verlässlichen Rückschlüsse auf die zukünftige Entwicklung eines Finanzinstruments zu.

Quelle: FactSet

## Kursdaten

Ø Kurs 5 Tage   Ø Volumen 5 Tage (Stk.)	95,86 USD (11.538.591)
Ø Kurs 30 Tage   Ø Volumen 30 Tage (Stk.)	100,74 USD (12.099.034)
Ø Kurs 100 Tage   Ø Volumen 100 Tage (Stk.)	122,10 USD (12.812.273)
Ø Kurs 250 Tage   Ø Volumen 250 Tage	148,32 USD (11.595.555)
Hoch seit 1.1.   Datum	160,32 USD (04.01.2022)
Tief seit 1.1.   Datum	92,01 USD (22.06.2022)
52 Wochen Hoch   Datum	187,58 USD (13.08.2021)
52 Wochen Tief   Datum	92,01 USD (22.06.2022)

## Arbitrage Ansichten

Börse	Datum	Zeit	Kurs	Gehandeltes Volumen	Trades
Xetra	06.07.2022	09:21	95,00 EUR	0,10	40
Wiener Börse	06.07.2022	09:05	94,59 EUR	0,00	1
Tradegate	06.07.2022	09:21	94,87 EUR	0,07	10
Stuttgart	06.07.2022	08:15	94,15 EUR	0,00	2
SIX Swiss Exchange	26.06.2019	17:30	139,25 USD	0,00	5
SIX Swiss Exchange	02.07.2019	17:35	140,00 CHF	0,00	1
NYSE	05.07.2022	22:03	97,18 USD	1.017,96	128.872

München	06.07.2022	08:01	94,21 EUR	0,00	1
London Stock Exchange	05.07.2022	17:35	94,295 USD	0,05	51
Hannover	06.07.2022	08:01	94,19 EUR	0,00	1
Hamburg	06.07.2022	08:01	94,19 EUR	0,00	1
Frankfurt	06.07.2022	08:38	93,56 EUR	0,00	1
Düsseldorf	06.07.2022	08:36	94,11 EUR	0,00	1
Berlin	06.07.2022	08:08	94,17 EUR	0,00	1

# Firmenprofil

## Firmenlogo



## Kontakt details

THE WALT DISNEY CO.

--

500 South Buena Vista Street - 91521-6205  
Burbank

Telefon 1-818-560-1000

Fax: 1-818-560-1930

E-mail: -

## PDF Downloads

Unternehmensreport: WALT DISNEY COMPANY (THE) 

## Firmenprofil

The Walt Disney Co. ist ein Unternehmen mit Sitz in Burbank, USA, das primär im Bereich Medien- und Verlagdienstleistungen tätig ist. Das Unternehmen wurde im Jahr 1923 gegründet und beschäftigte zum Ende des letzten Geschäftsjahres 190000 Mitarbeiter. Den Vorsitz in der Geschäftsführung hat Robert A. Chapek. Die größten Anteilseigner sind The Vanguard Group, Inc., BlackRock Fund Advisors und SSgA Funds Management, Inc. Der Umsatz des Unternehmens betrug zum Ende des letzten Geschäftsjahres 67.39 Mrd. USD mit einem Gewinn von 2.00 Mrd. USD. Der Umsatz hat sich gegenüber dem vorherigen Geschäftsjahr um 3.5% vergrößert. Die derzeitige Marktkapitalisierung beträgt 175.12 Mrd. USD. Die Angaben zum Geschäftsjahresende beziehen sich auf den 30.09.2021. Die Sektorklassifizierung des Unternehmens basiert auf dem FactSet eigenen RBICS Sektorsystem.

## Vorstandsmitglieder

Susan Arnold	Chairman of Board of Directors
Michael Froman	Member of Board of Directors
Amy Chang	Member of Board of Directors
Calvin McDonald	Member of Board of Directors
Derica Rice	Member of Board of Directors
Francis deSouza	Member of Board of Directors
Maria Lagomasino	Member of Board of Directors
Mark Parker	Member of Board of Directors
Mary Barra	Member of Board of Directors
Safra Catz	Member of Board of Directors
Bob Chapek	Vorstandsvorsitzender
Alan Bergman	Vorstandsmitglied
Christine M. McCarthy	Vorstandsmitglied
Robert A. Iger	Vorstandsmitglied