

## WALT DISNEY COMPANY (THE)

ISIN: **US2546871060** WKN:  
**254687106**

## Übersicht

19.05.2022 22:03:17

**Kurs**  
**103,14 USD**

**Differenz**  **-1,11% (-1,16)**

## Stammdaten

ISIN	US2546871060
Symbol	DIS
Börse	NYSE
Währung	USD
Branche	Medien / Entertainment / Freizeit
Wertpapierkategorie	Aktie
Marktkapitalisierung (Mio)	179.027 EUR
Benchmark	S&P 500

## Marktdaten

Geld (Volumen)	103,16 USD (100)
Brief (Volumen)	103,39 USD (100)
Eröffnung	103,43 USD
Hoch	105,30 USD
Tief	102,96 USD
Schluss Vortag	104,30 USD
VWAP	103,804206 USD
Volumen (Stück)	11.267.308
Gehandeltes Volumen	1.169.674.529,29
Trades	149.953
Letztes Volumen	754.078

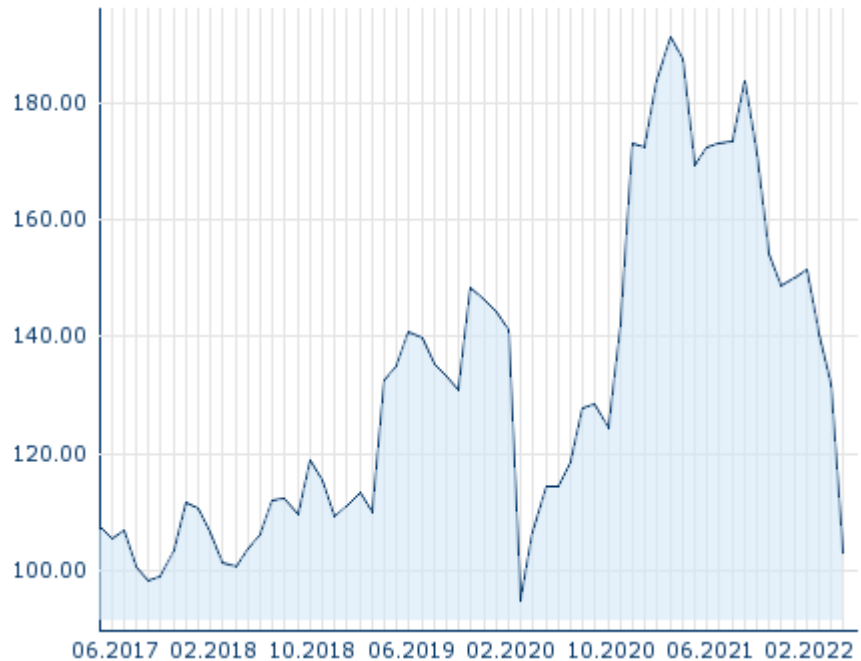
## Futures und Optionen

Zugehörige Futures	15
Zugehörige Optionen	-

## PDF Downloads

Unternehmensreport: WALT DISNEY  
 COMPANY (THE) 











5J



Die Wertentwicklung der Vergangenheit lässt keine verlässlichen Rückschlüsse auf die zukünftige Entwicklung eines Finanzinstruments zu.

Quelle: FactSet

## Aktuellstes Research

Instrument	Branchen	Märkte	
<b>Datum</b>		<b>Überschrift</b>	<b>Download</b>
04.05.2022		Global Equity Ratings	
04.05.2022		Aktienempfehlungen Global	
27.04.2022		Global Equity Ratings	
27.04.2022		Aktienempfehlungen Global	
14.04.2022		Global Equity Ratings	

## Details

19.05.2022 22:03:17

## Kurs

103,14 USD

Differenz ▼ -1,11% (-1,16)

## Stammdaten

ISIN	US2546871060
Symbol	DIS
Börse	NYSE
Währung	USD
Branche	Medien / Entertainment / Freizeit
Wertpapierkategorie	Aktie
Marktkapitalisierung (Mio)	179.027 EUR
Benchmark	S&P 500

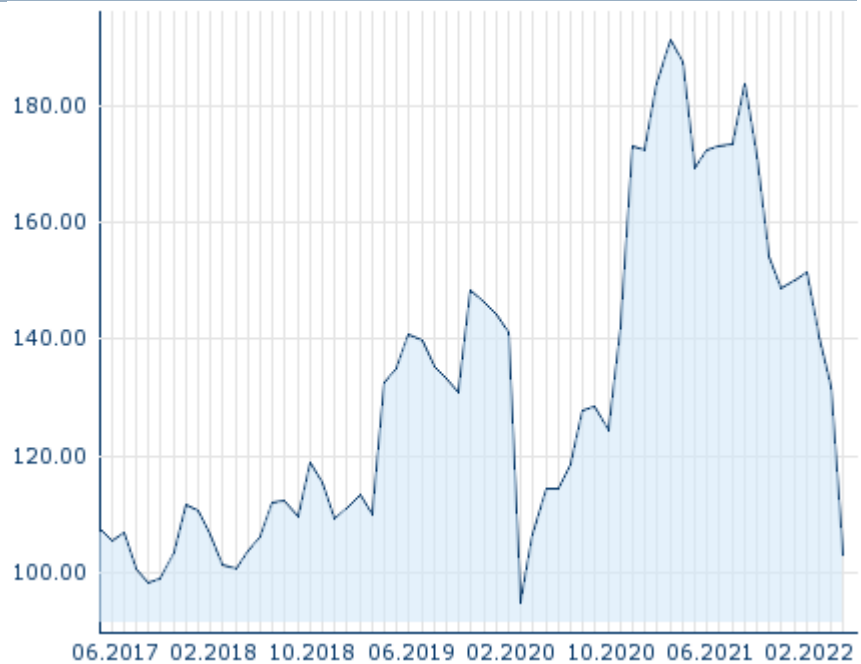
## Marktdaten

Geld (Volumen)	103,16 USD (100)
Brief (Volumen)	103,39 USD (100)
Eröffnung	103,43 USD
Hoch	105,30 USD
Tief	102,96 USD
Schluss Vortag	104,30 USD
VWAP	103,804206 USD
Volumen (Stück)	11.267.308
Gehandeltes Volumen	1.169.674.529,29
Trades	149.953
Letztes Volumen	754.078

## Performance und Risiko

	6M	1J	3J
Perf (%)	-28,60%	-29,96%	-19,52%
Perf (abs.)	-39,02	-41,66	-23,62
Beta	1,01	1,03	0,99
Volatilität	30,96	26,97	34,96

5J



Die Wertentwicklung der Vergangenheit lässt keine verlässlichen Rückschlüsse auf die zukünftige Entwicklung eines Finanzinstruments zu.

Quelle: FactSet

## Kursdaten

Ø Kurs 5 Tage   Ø Volumen 5 Tage (Stk.)	105,95 USD (17.743.343)
Ø Kurs 30 Tage   Ø Volumen 30 Tage (Stk.)	117,95 USD (15.289.235)
Ø Kurs 100 Tage   Ø Volumen 100 Tage (Stk.)	136,86 USD (12.754.117)
Ø Kurs 250 Tage   Ø Volumen 250 Tage	157,66 USD (11.110.939)
Hoch seit 1.1.   Datum	160,32 USD (04.01.2022)
Tief seit 1.1.   Datum	99,47 USD (12.05.2022)
52 Wochen Hoch   Datum	187,58 USD (13.08.2021)
52 Wochen Tief   Datum	99,47 USD (12.05.2022)

## Alle Börsen für WALT DISNEY COMPANY (THE)

Börse	Datum	Zeit	Kurs	Gehandeltes Volumen	Trades
Xetra	19.05.2022	17:35	98,51 EUR	1,55	713
Wiener Börse	19.05.2022	17:32	98,36 EUR	0,06	14
Tradegate	19.05.2022	22:26	97,39 EUR	2,37	470
Stuttgart	19.05.2022	20:40	98,03 EUR	0,08	19
SIX Swiss Exchange	26.06.2019	17:30	139,25 USD	0,00	5
SIX Swiss Exchange	02.07.2019	17:35	140,00 CHF	0,00	1
NYSE	19.05.2022	22:03	103,14 USD	1.169,67	149.953

München	19.05.2022	11:35	97,99 EUR	0,01	3
London Stock Exchange	19.05.2022	17:35	104,07 USD	0,32	35
Hannover	19.05.2022	10:51	97,93 EUR	0,00	2
Hamburg	19.05.2022	13:01	98,22 EUR	0,00	2
Frankfurt	19.05.2022	19:23	97,84 EUR	0,29	36
Düsseldorf	19.05.2022	19:20	97,63 EUR	0,00	11
Berlin	19.05.2022	18:46	97,90 EUR	0,02	3

# Firmenprofil

## Firmenlogo



## Kontaktdetails

THE WALT DISNEY CO.

--


500 South Buena Vista Street - 91521-6205  
Burbank

Telefon 1-818-560-1000

Fax: 1-818-560-1930

E-mail: -

## PDF Downloads

Unternehmensreport: WALT DISNEY COMPANY (THE) 

## Firmenprofil

The Walt Disney Co. ist ein Unternehmen mit Sitz in Burbank, USA, das primär im Bereich Medien- und Verlagdienstleistungen tätig ist. Das Unternehmen wurde im Jahr 1923 gegründet und beschäftigte zum Ende des letzten Geschäftsjahres 190000 Mitarbeiter. Den Vorsitz in der Geschäftsführung hat Robert A. Chapek. Die größten Anteilseigner sind The Vanguard Group, Inc., BlackRock Fund Advisors und SSgA Funds Management, Inc. Der Umsatz des Unternehmens betrug zum Ende des letzten Geschäftsjahres 67.39 Mrd. USD mit einem Gewinn von 2.00 Mrd. USD. Der Umsatz hat sich gegenüber dem vorherigen Geschäftsjahr um 3.5% vergrößert. Die derzeitige Marktkapitalisierung beträgt 191.49 Mrd. USD. Die Angaben zum Geschäftsjahresende beziehen sich auf den 30.09.2021. Die Sektorklassifizierung des Unternehmens basiert auf dem FactSet eigenen RBICS Sektorsystem.

## Vorstandsmitglieder

Susan Arnold	Chairman of Board of Directors
Michael Froman	Member of Board of Directors
Amy Chang	Member of Board of Directors
Calvin McDonald	Member of Board of Directors
Derica Rice	Member of Board of Directors
Francis deSouza	Member of Board of Directors
Maria Lagomasino	Member of Board of Directors
Mark Parker	Member of Board of Directors
Mary Barra	Member of Board of Directors
Safra Catz	Member of Board of Directors
Bob Chapek	Vorstandsvorsitzender
Alan Bergman	Vorstandsmitglied
Christine M. McCarthy	Vorstandsmitglied
Robert A. Iger	Vorstandsmitglied