

CONOCOPHILLIPS

ISIN: US20825C1045 WKN: 20825C104

Übersicht

31.03.2023 22:00:02

Kurs

99,21 USD

Differenz  -0,04% (-0,04)

Stammdaten

ISIN US20825C1045

Symbol COP

Börse NYSE

Währung USD

Branche Energie / Rohstoffe

Wertpapierkategorie Aktie

Marktkapitalisierung (Mio) 113.370 EUR

Benchmark S&P 500

Marktdaten

Geld (Volumen) 99,02 USD (2.000)

Brief (Volumen) 99,21 USD (2.000)

Eröffnung 99,81 USD

Hoch 99,90 USD

Tief 98,94 USD

Schluss Vortag 99,25 USD

VWAP 99,264405 USD

Volumen (Stück) 7.708.836

Gehandeltes Volumen 765.235.722,79

Trades 79.851

Letztes Volumen 1.147.214

Futures und Optionen

Zugehörige Futures -

Zugehörige Optionen -

PDF Downloads

Unternehmensreport:  CONOCOPHILLIPS






5J



Die Wertentwicklung der Vergangenheit lässt keine verlässlichen Rückschlüsse auf die zukünftige Entwicklung eines Finanzinstruments zu.

Quelle: FactSet

Aktuellstes Research

Instrument	Branchen	Märkte	
Datum		Überschrift	Download
28.03.2023		Global Equity Ratings	
28.03.2023		Aktienempfehlungen Global	
16.03.2023		Global Equity Ratings	
16.03.2023		Aktienempfehlungen Global	
10.03.2023		Global Equity Ratings	

Details

31.03.2023 22:00:02

Kurs

99,21 USD

Differenz ▼ -0,04% (-0,04)

Stammdaten

ISIN	US20825C1045
Symbol	COP
Börse	NYSE
Währung	USD
Branche	Energie / Rohstoffe
Wertpapierkategorie	Aktie
Marktkapitalisierung (Mio)	113.370 EUR
Benchmark	S&P 500

Marktdaten

Geld (Volumen)	99,02 USD (2.000)
Brief (Volumen)	99,21 USD (2.000)
Eröffnung	99,81 USD
Hoch	99,90 USD
Tief	98,94 USD
Schluss Vortag	99,25 USD
VWAP	99,264405 USD
Volumen (Stück)	7.708.836
Gehandeltes Volumen	765.235.722,79
Trades	79.851
Letztes Volumen	1.147.214

Performance und Risiko

	6M	1J	3J
Perf (%)	-12,49%	+1,22%	+228,07%
Perf (abs.)	-13,06	+1,10	+63,61
Beta	0,79	0,81	0,99
Volatilität	36,20	41,47	43,68

5J



Die Wertentwicklung der Vergangenheit lässt keine verlässlichen Rückschlüsse auf die zukünftige Entwicklung eines Finanzinstruments zu.

Quelle: FactSet

Kursdaten

Ø Kurs 5 Tage Ø Volumen 5 Tage (Stk.)	98,72 USD (6.121.596)
Ø Kurs 30 Tage Ø Volumen 30 Tage (Stk.)	101,96 USD (7.270.154)
Ø Kurs 100 Tage Ø Volumen 100 Tage (Stk.)	113,95 USD (6.516.291)
Ø Kurs 250 Tage Ø Volumen 250 Tage	108,45 USD (7.153.665)
Hoch seit 1.1. Datum	126,39 USD (27.01.2023)
Tief seit 1.1. Datum	91,53 USD (16.03.2023)
52 Wochen Hoch Datum	138,49 USD (04.11.2022)
52 Wochen Tief Datum	78,30 USD (14.07.2022)

Arbitrage Ansichten

Börse	Datum	Zeit	Kurs	Gehandeltes Volumen	Trades
Xetra	31.03.2023	17:35	91,27 EUR	0,01	1
Wiener Börse	31.03.2023	17:32	91,37 EUR	0,00	2
Tradegate	31.03.2023	22:26	91,47 EUR	0,08	15
Stuttgart	31.03.2023	21:56	91,23 EUR	0,00	9
SIX Swiss Exchange	20.06.2019	17:35	59,20 CHF	0,00	1
NYSE	31.03.2023	22:00	99,21 USD	765,24	79.851
München	31.03.2023	08:00	90,79 EUR	0,00	1

London Stock Exchange	08.03.2023	15:37	107,65 USD	0,75	1
Hannover	31.03.2023	08:10	90,80 EUR	0,00	1
Hamburg	31.03.2023	08:03	90,80 EUR	0,00	1
Frankfurt	31.03.2023	08:01	91,24 EUR	0,00	1
Düsseldorf	31.03.2023	21:00	90,91 EUR	0,00	11
Berlin	31.03.2023	08:08	90,82 EUR	0,00	1
BX Swiss	21.03.2023	18:00	90,023 CHF	0,04	1

Firmenprofil

Firmenlogo



Kontakt details

CONOCOPHILLIPS

--

925 North Eldridge Parkway - 77079
Houston

Telefon+1-281-293-1000

Fax: +

E-mail:
boardcommunication@conocophillips.com

PDF Downloads

Unternehmensreport:
CONOCOPHILLIPS



Firmenprofil

ConocoPhillips ist ein Unternehmen mit Sitz in Houston, USA, das primär im Bereich Vorgelagerte Energiegewinnung tätig ist. Das Unternehmen wurde im Jahr 1875 gegründet und beschäftigte zum Ende des letzten Geschäftsjahres 9500 Mitarbeiter. Den Vorsitz in der Geschäftsführung hat Ryan M. Lance. Die größten Anteilseigner sind The Vanguard Group, Inc., BlackRock Fund Advisors und SSgA Funds Management, Inc. Der Umsatz des Unternehmens betrug zum Ende des letzten Geschäftsjahres 78.58 Mrd. USD mit einem Gewinn von 18.62 Mrd. USD. Der Umsatz hat sich gegenüber dem vorherigen Geschäftsjahr um 70.6% vergrößert. Die derzeitige Marktkapitalisierung beträgt 121.57 Mrd. USD. Die Angaben zum Geschäftsjahresende beziehen sich auf den 31.12.2022. Die Sektorklassifizierung des Unternehmens basiert auf dem FactSet eigenen RBICS Sektorsystem.

Vorstandsmitglieder

Jody Freeman	Member of Board of Directors
Arjun Murti	Member of Board of Directors
Caroline Devine	Member of Board of Directors
David Seaton	Member of Board of Directors
Dennis Arriola	Member of Board of Directors
Eric Mullins	Member of Board of Directors
Gay Evans	Member of Board of Directors
Jeffrey Joerres	Member of Board of Directors
Robert Niblock	Member of Board of Directors
Robert Walker	Member of Board of Directors
Sharmila Shahani-Mulligan	Member of Board of Directors
Timothy Leach	Member of Board of Directors
William McRaven	Member of Board of Directors
Ryan M. Lance	Vorstandsvorsitzender
Andrew Lundquist	Vorstandsmitglied
Dominic E. Macklon	Vorstandsmitglied
Heather Sirdashney	Vorstandsmitglied
Jack Harper	Vorstandsmitglied
Kelly Rose	Vorstandsmitglied
Nick Olds	Vorstandsmitglied