

## CATERPILLAR INC

ISIN: **US1491231015** WKN: **149123101**

## Übersicht

24.03.2023 21:00:01

## Kurs

217,01 USD

Differenz  -1,11% (-2,43)

## Stammdaten

ISIN	US1491231015
Symbol	CAT
Börse	NYSE
Währung	USD
Branche	Industrie
Wertpapierkategorie	Aktie
Marktkapitalisierung (Mio)	104.811 EUR
Benchmark	S&P 500

## Marktdaten

Geld (Volumen)	217,20 USD (300)
Brief (Volumen)	217,49 USD (1.000)
Eröffnung	216,85 USD
Hoch	217,43 USD
Tief	213,14 USD
Schluss Vortag	219,44 USD
VWAP	215,943211 USD
Volumen (Stück)	2.977.746
Gehandeltes Volumen	642.820.752,22
Trades	54.366
Letztes Volumen	339.555

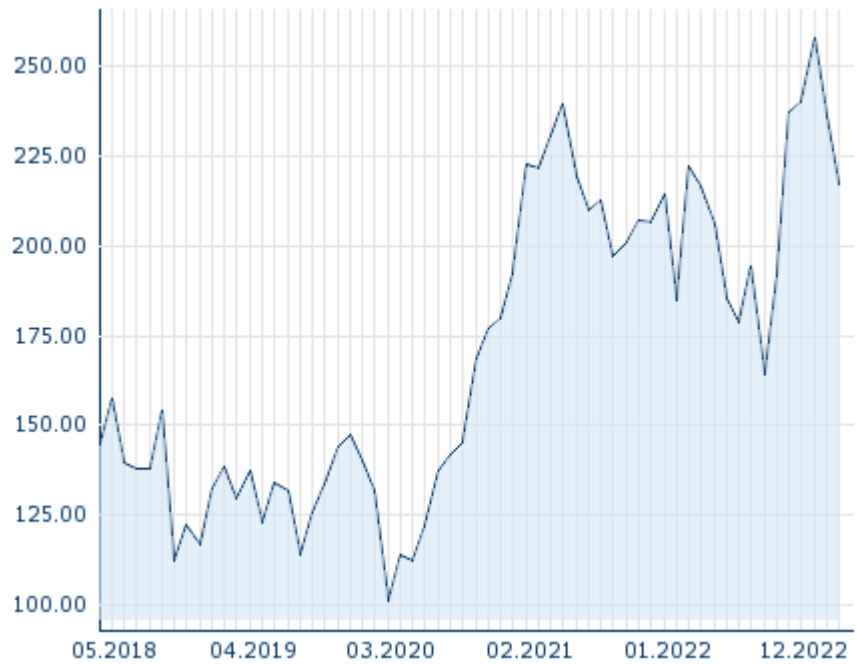
## Futures und Optionen

Zugehörige Futures	15
Zugehörige Optionen	-

## PDF Downloads

Unternehmensreport: CATERPILLAR INC 









5J



Die Wertentwicklung der Vergangenheit lässt keine verlässlichen Rückschlüsse auf die zukünftige Entwicklung eines Finanzinstruments zu.

Quelle: FactSet

## Aktuellstes Research

Instrument	Branchen	Märkte	
Datum		Überschrift	Download
16.03.2023		Global Equity Ratings	
16.03.2023		Aktienempfehlungen Global	
10.03.2023		Global Equity Ratings	
10.03.2023		Aktienempfehlungen Global	
27.02.2023		Global Equity Ratings	

## Details

24.03.2023 21:00:01

## Kurs

217,01 USD

Differenz  -1,11% (-2,43)

## Stammdaten

ISIN	US1491231015
Symbol	CAT
Börse	NYSE
Währung	USD
Branche	Industrie
Wertpapierkategorie	Aktie
Marktkapitalisierung (Mio)	104.811 EUR
Benchmark	S&P 500

## Marktdaten

Geld (Volumen)	217,20 USD (300)
Brief (Volumen)	217,49 USD (1.000)
Eröffnung	216,85 USD
Hoch	217,43 USD
Tief	213,14 USD
Schluss Vortag	219,44 USD
VWAP	215,943211 USD
Volumen (Stück)	2.977.746
Gehandeltes Volumen	642.820.752,22
Trades	54.366
Letztes Volumen	339.555

## Performance und Risiko

	6M	1J	3J
Perf (%)	+19,94%	+0,45%	+119,01%
Perf (abs.)	+33,75	+0,90	+110,31
Beta	0,84	0,89	0,91
Volatilität	28,52	30,64	31,40

5J



Die Wertentwicklung der Vergangenheit lässt keine verlässlichen Rückschlüsse auf die zukünftige Entwicklung eines Finanzinstruments zu.

Quelle: FactSet

## Kursdaten

Ø Kurs 5 Tage   Ø Volumen 5 Tage (Stk.)	220,33 USD (3.080.887)
Ø Kurs 30 Tage   Ø Volumen 30 Tage (Stk.)	236,38 USD (3.250.497)
Ø Kurs 100 Tage   Ø Volumen 100 Tage (Stk.)	238,70 USD (3.302.565)
Ø Kurs 250 Tage   Ø Volumen 250 Tage	212,94 USD (3.127.751)
Hoch seit 1.1.   Datum	266,04 USD (27.01.2023)
Tief seit 1.1.   Datum	211,43 USD (17.03.2023)
52 Wochen Hoch   Datum	266,04 USD (27.01.2023)
52 Wochen Tief   Datum	160,60 USD (27.09.2022)

## Arbitrage Ansichten

Börse 	Datum	Zeit	Kurs	Gehandeltes Volumen	Trades
Xetra	24.03.2023	17:35	201,00 EUR	0,21	45
Wiener Börse	24.03.2023	17:32	201,00 EUR	0,00	2
Tradegate	24.03.2023	22:26	203,00 EUR	0,43	81
Stuttgart	24.03.2023	16:07	199,00 EUR	0,00	8
SIX Swiss Exchange	23.01.2023	17:30	230,00 CHF	0,00	3
NYSE	24.03.2023	21:00	217,01 USD	642,82	54.366
München	24.03.2023	08:00	203,00 EUR	0,00	1

London Stock Exchange	14.04.2021	16:13	194,2657	EUR	0,00	1
Hannover	24.03.2023	08:59	202,00	EUR	0,00	1
Hamburg	24.03.2023	08:01	203,00	EUR	0,00	1
Frankfurt	24.03.2023	16:49	199,50	EUR	0,03	11
Euronext Paris	23.03.2023	14:43	204,00	EUR	0,00	2
Düsseldorf	24.03.2023	21:00	200,00	EUR	0,00	13
Berlin	24.03.2023	16:27	199,50	EUR	0,00	3
BX Swiss	08.03.2023	18:00	232,387	CHF	0,01	1

# Firmenprofil

## Firmenlogo



### Kontakt details

CATERPILLAR INC.

--

5205 North O'Connor, Suite 100 - 75039  
Irving

Telefon+1-972-891-7700

Fax: +

E-mail: -

### PDF Downloads

Unternehmensreport: CATERPILLAR  
INC



## Firmenprofil

Caterpillar Inc. ist ein Unternehmen mit Sitz in Irving, USA, das primär im Bereich Industrielle Produktion tätig ist. Das Unternehmen wurde im Jahr 1925 gegründet und beschäftigte zum Ende des letzten Geschäftsjahres 109100 Mitarbeiter. Den Vorsitz in der Geschäftsführung hat Donald James Umpleby. Die größten Anteilseigner sind The Vanguard Group, Inc., SSgA Funds Management, Inc. und Capital Research & Management Co. (World Investors). Der Umsatz des Unternehmens betrug zum Ende des letzten Geschäftsjahres 59.43 Mrd. USD mit einem Gewinn von 6.71 Mrd. USD. Der Umsatz hat sich gegenüber dem vorherigen Geschäftsjahr um 16.6% vergrößert. Die derzeitige Marktkapitalisierung beträgt 112.05 Mrd. USD. Die Angaben zum Geschäftsjahresende beziehen sich auf den 31.12.2022. Die Sektorklassifizierung des Unternehmens basiert auf dem FactSet eigenen RBICS Sektorsystem.

## Vorstandsmitglieder

Susan Schwab Member of Board of Directors

Daniel Dickinson Member of Board of Directors

David Calhoun Member of Board of Directors

David MacLennan Member of Board of Directors

Debra Reed-Klages Member of Board of Directors

Edward Rust Member of Board of Directors

Gerald Johnson Member of Board of Directors

James Fish Member of Board of Directors

Judith Marks Member of Board of Directors

Kelly Ayotte Member of Board of Directors

Rayford Wilkins Member of Board of Directors

D. James Umpleby Vorstandsvorsitzender

Andrew Bonfield Vorstandsmitglied

Anthony D. Fassino Vorstandsmitglied

Bob De Lange Vorstandsmitglied

Cheryl H. Johnson Vorstandsmitglied

Denise Johnson Vorstandsmitglied

Joseph E. Creed Vorstandsmitglied

Suzette M. Long Vorstandsmitglied