

AMGEN INC.

ISIN: US0311621009

WKN: 031162100

Übersicht

02.10.2023 19:44:12

Kurs

265,60 USD

Differenz  -1,18% (-3,16)

Stammdaten

| | |
|-------------------------------|---------------------------------|
| ISIN | US0311621009 |
| Symbol | AMGN |
| Börse | Nasdaq |
| Währung | USD |
| Branche | Chemie / Pharma / Gesundheit |
| Wertpapierkategorie | Aktie |
| Marktkapitalisierung (Mio) | 136.090 EUR |
| Benchmark | S&P 500 |

Marktdaten

| | |
|---------------------|------------------|
| Geld (Volumen) | 265,55 USD (100) |
| Brief (Volumen) | 265,69 USD (200) |
| Eröffnung | 267,71 USD |
| Hoch | 268,49 USD |
| Tief | 264,38 USD |
| Schluss Vortag | 268,76 USD |
| VWAP | 266,311686 USD |
| Volumen (Stück) | 915.867 |
| Gehandeltes Volumen | 243.852.513,58 |
| Trades | 23.360 |
| Letztes Volumen | 100 |

Futures und Optionen

| | |
|---------------------|----|
| Zugehörige Futures | 15 |
| Zugehörige Optionen | - |

PDF Downloads

Unternehmensreport: AMGEN INC. 






5J



Die Wertentwicklung der Vergangenheit lässt keine verlässlichen Rückschlüsse auf die zukünftige Entwicklung eines Finanzinstruments zu.

Quelle: FactSet

Aktuellstes Research

| Instrument | Branchen | Märkte | |
|------------|---|---------------------------|---|
| Datum | Überschrift | | Download |
| 29.09.2023 |  | Global Equity Ratings |  |
| 29.09.2023 |  | Aktienempfehlungen Global |  |
| 08.09.2023 |  | Global Equity Ratings |  |
| 08.09.2023 |  | Aktienempfehlungen Global |  |
| 22.08.2023 |  | Global Equity Ratings |  |

Details

02.10.2023 19:44:12

Kurs

265,60 USD

Differenz ▼ -1,18% (-3,16)

Stammdaten

| | |
|-------------------------------|---------------------------------|
| ISIN | US0311621009 |
| Symbol | AMGN |
| Börse | Nasdaq |
| Währung | USD |
| Branche | Chemie / Pharma / Gesundheit |
| Wertpapierkategorie | Aktie |
| Marktkapitalisierung (Mio) | 136.090 EUR |
| Benchmark | S&P 500 |

Marktdaten

| | |
|---------------------|------------------|
| Geld (Volumen) | 265,55 USD (100) |
| Brief (Volumen) | 265,69 USD (200) |
| Eröffnung | 267,71 USD |
| Hoch | 268,49 USD |
| Tief | 264,38 USD |
| Schluss Vortag | 268,76 USD |
| VWAP | 266,311686 USD |
| Volumen (Stück) | 915.867 |
| Gehandeltes Volumen | 243.852.513,58 |
| Trades | 23.360 |
| Letztes Volumen | 100 |

Performance und Risiko

| | 6M | 1J | 3J |
|-------------|---------|---------|--------|
| Perf (%) | +11,50% | +17,67% | +8,24% |
| Perf (abs.) | +27,73 | +40,35 | +20,46 |
| Beta | 0,30 | 0,36 | 0,43 |
| Volatilität | 20,28 | 21,61 | 21,58 |

5J



Die Wertentwicklung der Vergangenheit lässt keine verlässlichen Rückschlüsse auf die zukünftige Entwicklung eines Finanzinstruments zu.

Quelle: FactSet

Kursdaten

| | |
|---|-------------------------|
| Ø Kurs 5 Tage Ø Volumen 5 Tage (Stk.) | 268,89 USD (2.190.742) |
| Ø Kurs 30 Tage Ø Volumen 30 Tage (Stk.) | 261,24 USD (2.246.369) |
| Ø Kurs 100 Tage Ø Volumen 100 Tage (Stk.) | 240,14 USD (2.513.625) |
| Ø Kurs 250 Tage Ø Volumen 250 Tage | 248,86 USD (2.540.831) |
| Hoch seit 1.1. Datum | 276,84 USD (11.01.2023) |
| Tief seit 1.1. Datum | 211,71 USD (01.06.2023) |
| 52 Wochen Hoch Datum | 296,67 USD (08.11.2022) |
| 52 Wochen Tief Datum | 211,71 USD (01.06.2023) |

Alle Börsen für AMGEN INC.

| Börse | Datum | Zeit | Kurs | Gehandeltes Volumen | Trades |
|--------------------|------------|-------|------------|---------------------|--------|
| Xetra | 02.10.2023 | 17:35 | 254,00 EUR | 0,06 | 29 |
| Wiener Börse | 02.10.2023 | 17:32 | 254,20 EUR | 0,00 | 2 |
| Tradegate | 02.10.2023 | 19:40 | 252,40 EUR | 0,26 | 50 |
| Stuttgart | 02.10.2023 | 18:33 | 253,00 EUR | 0,01 | 3 |
| SIX Swiss Exchange | 14.11.2022 | 17:36 | 180,00 CHF | 0,00 | 1 |
| SIX Swiss Exchange | - | - | - | 0,00 | - |
| Nasdaq | 02.10.2023 | 19:44 | 265,60 USD | 243,85 | 23.361 |

| | | | | | |
|--|------------|-------|--------------|------|---|
| München | 02.10.2023 | 08:02 | 255,80 EUR | 0,00 | 1 |
| London Stock Exchange | 02.10.2023 | 17:35 | 267,25 USD | 0,00 | 2 |
| Hong Kong Stock Exchange | 11.02.2021 | 02:20 | 1.761,00 HKD | - | - |
| Hannover | 02.10.2023 | 08:00 | 252,00 EUR | 0,00 | 1 |
| Hamburg | 02.10.2023 | 09:35 | 255,00 EUR | 0,00 | 2 |
| Frankfurt | 02.10.2023 | 12:42 | 254,20 EUR | 0,03 | 3 |
| Euronext Milan MTF Trading After Hours | 03.03.2023 | 18:13 | 216,00 EUR | 0,00 | 1 |
| Euronext Milan MTF Global Equity Market | 02.10.2023 | 17:44 | 253,80 EUR | 0,02 | 6 |
| Düsseldorf | 02.10.2023 | 19:30 | 252,00 EUR | 0,00 | 5 |
| Berlin | 02.10.2023 | 08:08 | 254,80 EUR | 0,00 | 1 |
| BX Swiss | 15.09.2023 | 18:00 | 236,149 CHF | 0,02 | 2 |

Firmenprofil

Firmenlogo

Kontaktdetails

AMGEN INC.

--

One Amgen Center Drive - 91320-1799
 Thousand Oaks

Telefon+1-805-447-1000

Fax: +1-805-447-1010

E-mail: -

PDF Downloads

Unternehmensreport: AMGEN INC.



Firmenprofil

Amgen Inc. ist ein Unternehmen mit Sitz in Thousand Oaks, USA, das primär im Bereich Biopharmazeutische Produkte tätig ist. Das Unternehmen wurde im Jahr 1980 gegründet und beschäftigte zum Ende des letzten Geschäftsjahres 25200 Mitarbeiter. Den Vorsitz in der Geschäftsführung hat Robert A. Bradway. Die größten Anteilseigner sind The Vanguard Group, Inc., SSgA Funds Management, Inc. und BlackRock Fund Advisors. Der Umsatz des Unternehmens betrug zum Ende des letzten Geschäftsjahres 26.09 Mrd. USD mit einem Gewinn von 6.55 Mrd. USD. Der Umsatz hat sich gegenüber dem vorherigen Geschäftsjahr um .4% vergrößert. Die derzeitige Marktkapitalisierung beträgt 143.76 Mrd. USD. Die Angaben zum Geschäftsjahresende beziehen sich auf den 31.12.2022. Die Sektorklassifizierung des Unternehmens basiert auf dem FactSet eigenen RBICS Sektorsystem.

Vorstandsmitglieder

| | |
|---------------------|------------------------------|
| Brian Druker | Member of Board of Directors |
| Michael Drake | Member of Board of Directors |
| Omar Ishrak | Member of Board of Directors |
| Robert Williams | Member of Board of Directors |
| Ronald Sugar | Member of Board of Directors |
| Tyler Jacks | Member of Board of Directors |
| Wanda Austin | Member of Board of Directors |
| Amy Miles | Member of Board of Directors |
| Charles Holley | Member of Board of Directors |
| Ellen Kullman | Member of Board of Directors |
| Greg Garland | Member of Board of Directors |
| Robert Eckert | Member of Board of Directors |
| Robert Bradway | Vorstandsvorsitzender |
| Annalisa Pizzarello | Vorstandsmitglied |
| Anton Rabushka | Vorstandsmitglied |
| Arleen Paulino | Vorstandsmitglied |
| Darryl Sleep | Vorstandsmitglied |
| David A. Piacquad | Vorstandsmitglied |
| David M. Reese | Vorstandsmitglied |
| Esteban Santos | Vorstandsmitglied |