

ALPHABET INC A

ISIN:

US02079K3059

WKN: 02079K305

Übersicht

30.01.2023 22:00:00

Kurs

96,94 USD

Differenz  -2,45% (-2,43)

Stammdaten

ISIN US02079K3059

Symbol GOOGL

Börse Nasdaq

Währung USD

Branche Informationstechnologie

Wertpapierkategorie Aktie

Marktkapitalisierung 1.083.134 EUR (Mio)

Benchmark S&P 500

Marktdaten

Geld (Volumen) 97,13 USD (100)

Brief (Volumen) 97,25 USD (100)

Eröffnung 97,48 USD

Hoch 98,29 USD

Tief 96,395 USD

Schluss Vortag 99,37 USD

VWAP 97,197856 USD

Volumen (Stück) 27.226.198

Gehandeltes Volumen 2.646.613.416,33

Trades 253.149

Letztes Volumen 2.844.511

Futures und Optionen

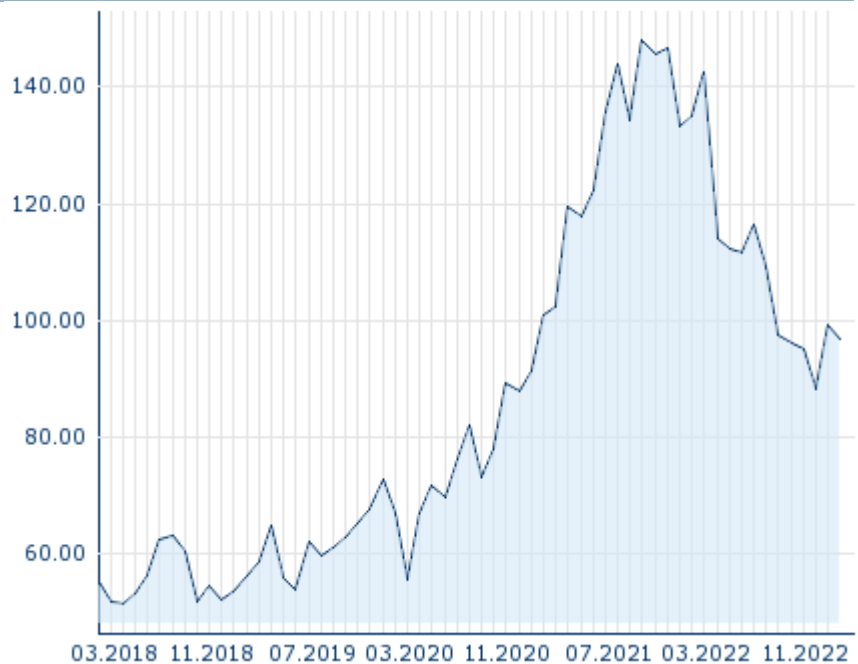
Zugehörige Futures 15

Zugehörige Optionen -

PDF Downloads

Unternehmensreport: ALPHABET INC A 






5J



Die Wertentwicklung der Vergangenheit lässt keine verlässlichen Rückschlüsse auf die zukünftige Entwicklung eines Finanzinstruments zu.

Quelle: FactSet

Aktuellstes Research

Instrument	Branchen	Märkte	
Datum	Überschrift		Download
30.01.2023		Global Equity Ratings	
30.01.2023		Aktienempfehlungen Global	
09.01.2023		Global Equity Ratings	
09.01.2023		Aktienempfehlungen Global	
19.12.2022		Global Equity Ratings	

Details

30.01.2023 22:00:00

Kurs

96,94 USD

Differenz 📉 -2,45% (-2,43)

Stammdaten

ISIN	US02079K3059
Symbol	GOOGL
Börse	Nasdaq
Währung	USD
Branche	Informations- technologie
Wertpapierkategorie	Aktie
Marktkapitalisierung (Mio)	1.083.134 EUR
Benchmark	S&P 500

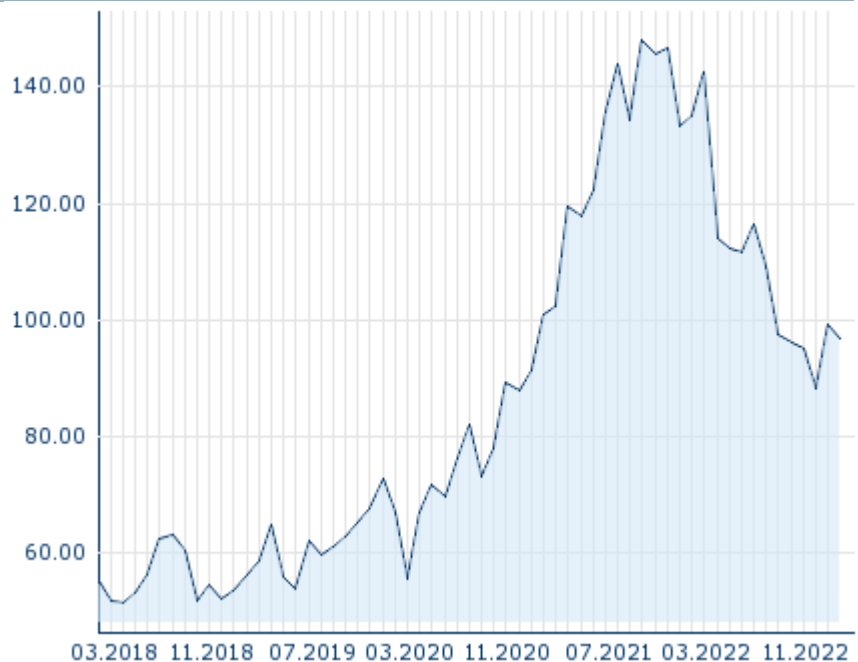
Marktdaten

Geld (Volumen)	97,13 USD (100)
Brief (Volumen)	97,25 USD (100)
Eröffnung	97,48 USD
Hoch	98,29 USD
Tief	96,395 USD
Schluss Vortag	99,37 USD
VWAP	97,197856 USD
Volumen (Stück)	27.226.198
Gehandeltes Volumen	2.646.613.416,33
Trades	253.149
Letztes Volumen	2.844.511

Performance und Risiko

	6M	1J	3J
Perf (%)	-21,46%	-25,24%	+35,60%
Perf (abs.)	-24,43	-30,19	+23,47
Beta	1,32	1,33	1,10
Volatilität	33,63	36,93	34,51

5J



Die Wertentwicklung der Vergangenheit lässt keine verlässlichen Rückschlüsse auf die zukünftige Entwicklung eines Finanzinstruments zu.

Quelle: FactSet

Kursdaten

Ø Kurs 5 Tage Ø Volumen 5 Tage (Stk.)	97,35 USD (33.325.678)
Ø Kurs 30 Tage Ø Volumen 30 Tage (Stk.)	91,24 USD (31.881.331)
Ø Kurs 100 Tage Ø Volumen 100 Tage (Stk.)	95,95 USD (31.796.395)
Ø Kurs 250 Tage Ø Volumen 250 Tage	111,39 USD (34.410.404)
Hoch seit 1.1. Datum	100,32 USD (27.01.2023)
Tief seit 1.1. Datum	84,86 USD (06.01.2023)
52 Wochen Hoch Datum	151,55 USD (02.02.2022)
52 Wochen Tief Datum	83,34 USD (03.11.2022)

Alle Börsen für ALPHABET INC A

Börse	Datum	Zeit	Kurs	Gehandeltes Volumen	Trades
Xetra	30.01.2023	17:35	89,64 EUR	3,36	506
Wiener Börse	30.01.2023	17:32	89,56 EUR	0,04	11
Tradegate	30.01.2023	22:26	89,39 EUR	5,85	762
Stuttgart	30.01.2023	20:56	89,46 EUR	0,45	32
SIX Swiss Exchange	21.03.2022	17:35	135,0000 USD	0,00	1
SIX Swiss Exchange	17.06.2022	17:36	50,00 CHF	0,00	1
Nasdaq	30.01.2023	22:00	96,94 USD	2.646,61	253.149

München	30.01.2023	08:05	91,11 EUR	0,00	1
London Stock Exchange	30.01.2023	17:35	97,215 USD	6,64	97
Hannover	30.01.2023	08:16	91,09 EUR	0,00	1
Hamburg	30.01.2023	17:17	89,34 EUR	0,02	4
Frankfurt	30.01.2023	20:07	89,87 EUR	0,54	60
Düsseldorf	30.01.2023	08:04	91,51 EUR	0,00	1
Borsa Italiana MTF Trading After Hours	30.01.2023	18:19	90,10 EUR	0,00	2
Borsa Italiana MTF Global Equity Market	30.01.2023	17:35	89,52 EUR	0,61	120
Berlin	30.01.2023	15:53	89,90 EUR	0,04	5
BX Swiss	30.01.2023	18:00	90,425 CHF	0,01	3

Firmenprofil

Firmenlogo



Kontakt details

ALPHABET INC.

--

1600 Amphitheatre Parkway - 94043
Mountain View

Telefon 1-650-253-0000

Fax: -

E-mail: -

PDF Downloads

Unternehmensreport: ALPHABET INC A 

Firmenprofil

Alphabet Inc. ist ein Unternehmen mit Sitz in Mountain View, USA, das primär im Bereich Software und Beratung tätig ist. Das Unternehmen wurde im Jahr 2015 gegründet und beschäftigte zum Ende des letzten Geschäftsjahres 156500 Mitarbeiter. Den Vorsitz in der Geschäftsführung haben Sundar Pichai. Die größten Anteilseigner sind The Vanguard Group, Inc., BlackRock Fund Advisors und Fidelity Management & Research Co. LLC. Der Umsatz des Unternehmens betrug zum Ende des letzten Geschäftsjahres 257.49 Mrd. USD mit einem Gewinn von 76.03 Mrd. USD. Der Umsatz hat sich gegenüber dem vorherigen Geschäftsjahr um 41.2% vergrößert. Die derzeitige Marktkapitalisierung beträgt 1286.15 Mrd. USD. Die Angaben zum Geschäftsjahresende beziehen sich auf den 31.12.2021. Die Sektorklassifizierung des Unternehmens basiert auf dem FactSet eigenen RBICS Sektorsystem.

Vorstandsmitglieder

John Hennessy	Chairman of Board of Directors
Frances Arnold	Member of Board of Directors
Ramon Chavez Márquez	Member of Board of Directors
Roger Ferguson	Member of Board of Directors
Ann Mather	Member of Board of Directors
John Doerr	Member of Board of Directors
Lawrence Page	Member of Board of Directors
Ram Kavitarak Shriram	Member of Board of Directors
Robin Washington	Member of Board of Directors
Sergey Brin	Member of Board of Directors
Sundar Pichai	Vorstandsvorsitzender
Amie Thuener O'Toole	Vorstandsmitglied
Ruth Porat	Vorstandsmitglied