

ALPHABET INC A

ISIN:

US02079K3059

WKN: 02079K305

Übersicht

25.11.2022 19:00:00

Kurs

97,46 USD

Differenz  -1,02% (-1,00)

Stammdaten

ISIN US02079K3059

Symbol GOOGL

Börse Nasdaq

Währung USD

Branche Informationstechnologie

Wertpapierkategorie Aktie

Marktkapitalisierung 1.132.311 EUR (Mio)

Benchmark S&P 500

Marktdaten

Geld (Volumen) 96,86 USD (100)

Brief (Volumen) 96,89 USD (100)

Eröffnung 98,24 USD

Hoch 98,64 USD

Tief 97,40 USD

Schluss Vortag 98,46 USD

VWAP 96,871327 USD

Volumen (Stück) 9.701.441

Gehandeltes Volumen 948.401.169,14

Trades 106.901

Letztes Volumen 1.116.692

Futures und Optionen

Zugehörige Futures 15

Zugehörige Optionen -

PDF Downloads

Unternehmensreport: ALPHABET INC A 










5J



Die Wertentwicklung der Vergangenheit lässt keine verlässlichen Rückschlüsse auf die zukünftige Entwicklung eines Finanzinstruments zu.

Quelle: FactSet

Aktuellstes Research

Instrument	Branchen	Märkte	
Datum		Überschrift	Download
28.11.2022		Global Equity Ratings	
28.11.2022		Aktienempfehlungen Global	
18.11.2022		Global Equity Ratings	
18.11.2022		Aktienempfehlungen Global	
31.10.2022		Aktienempfehlungen Global	

Details

25.11.2022 19:00:00

Kurs

97,46 USD

Differenz  -1,02% (-1,00)

Stammdaten

ISIN	US02079K3059
Symbol	GOOGL
Börse	Nasdaq
Währung	USD
Branche	Informations- technologie
Wertpapierkategorie	Aktie
Marktkapitalisierung (Mio)	1.132.311 EUR
Benchmark	S&P 500

Marktdaten

Geld (Volumen)	96,86 USD (100)
Brief (Volumen)	96,89 USD (100)
Eröffnung	98,24 USD
Hoch	98,64 USD
Tief	97,40 USD
Schluss Vortag	98,46 USD
VWAP	96,871327 USD
Volumen (Stück)	9.701.441
Gehandeltes Volumen	948.401.169,14
Trades	106.901
Letztes Volumen	1.116.692

Performance und Risiko

	6M	1J	3J
Perf (%)	-5,44%	-28,47%	+58,08%
Perf (abs.)	-5,39	-37,29	+34,43
Beta	1,36	1,32	1,09
Volatilität	37,21	36,33	33,87

5J



Die Wertentwicklung der Vergangenheit lässt keine verlässlichen Rückschlüsse auf die zukünftige Entwicklung eines Finanzinstruments zu.

Quelle: FactSet

Kursdaten

Ø Kurs 5 Tage Ø Volumen 5 Tage (Stk.)	97,20 USD (20.399.539)
Ø Kurs 30 Tage Ø Volumen 30 Tage (Stk.)	95,43 USD (35.940.319)
Ø Kurs 100 Tage Ø Volumen 100 Tage (Stk.)	105,17 USD (31.147.328)
Ø Kurs 250 Tage Ø Volumen 250 Tage	119,64 USD (34.787.034)
Hoch seit 1.1. Datum	151,55 USD (02.02.2022)
Tief seit 1.1. Datum	83,34 USD (03.11.2022)
52 Wochen Hoch Datum	151,55 USD (02.02.2022)
52 Wochen Tief Datum	83,34 USD (03.11.2022)

Alle Börsen für ALPHABET INC A

Börse 	Datum	Zeit	Kurs	Gehandeltes Volumen	Trades
Xetra	28.11.2022	13:29	92,58 EUR	0,92	163
Wiener Börse	28.11.2022	09:39	93,00 EUR	0,00	3
Tradegate	28.11.2022	13:30	92,58 EUR	1,93	229
Stuttgart	28.11.2022	13:18	92,58 EUR	0,02	13
SIX Swiss Exchange	17.06.2022	17:36	50,00 CHF	0,00	1
SIX Swiss Exchange	21.03.2022	17:35	135,0000 USD	0,00	1
Nasdaq	25.11.2022	19:00	97,46 USD	948,40	106.901

München	28.11.2022	13:01	92,55 EUR	0,01	4
London Stock Exchange	25.11.2022	17:35	97,555 USD	0,12	61
Hannover	28.11.2022	08:03	93,17 EUR	0,00	1
Hamburg	28.11.2022	08:04	93,17 EUR	0,00	1
Frankfurt	28.11.2022	13:14	92,58 EUR	0,09	16
Düsseldorf	28.11.2022	13:00	92,30 EUR	0,02	8
Borsa Italiana MTF Trading After Hours	25.11.2022	18:44	95,80 EUR	0,00	1
Borsa Italiana MTF Global Equity Market	28.11.2022	13:23	92,63 EUR	0,05	18
Berlin	28.11.2022	08:07	93,51 EUR	0,00	1

Firmenprofil

Firmenlogo



Kontakt details

ALPHABET INC.

--

1600 Amphitheatre Parkway - 94043
Mountain View

Telefon 1-650-253-0000

Fax: -

E-mail: -

PDF Downloads

Unternehmensreport: ALPHABET INC A 

Firmenprofil

Alphabet Inc. ist ein Unternehmen mit Sitz in Mountain View, USA, das primär im Bereich Software und Beratung tätig ist. Das Unternehmen wurde im Jahr 2015 gegründet und beschäftigte zum Ende des letzten Geschäftsjahres 156500 Mitarbeiter. Den Vorsitz in der Geschäftsführung haben Sundar Pichai. Die größten Anteilseigner sind The Vanguard Group, Inc., BlackRock Fund Advisors und Fidelity Management & Research Co. LLC. Der Umsatz des Unternehmens betrug zum Ende des letzten Geschäftsjahres 257.49 Mrd. USD mit einem Gewinn von 76.03 Mrd. USD. Der Umsatz hat sich gegenüber dem vorherigen Geschäftsjahr um 41.2% vergrößert. Die derzeitige Marktkapitalisierung beträgt 1261.42 Mrd. USD. Die Angaben zum Geschäftsjahresende beziehen sich auf den 31.12.2021. Die Sektorklassifizierung des Unternehmens basiert auf dem FactSet eigenen RBICS Sektorsystem.

Vorstandsmitglieder

John Hennessy	Chairman of Board of Directors
Frances Arnold	Member of Board of Directors
Ramon Chavez Márquez	Member of Board of Directors
Roger Ferguson	Member of Board of Directors
Ann Mather	Member of Board of Directors
John Doerr	Member of Board of Directors
Lawrence Page	Member of Board of Directors
Ram Kavitarak Shriram	Member of Board of Directors
Robin Washington	Member of Board of Directors
Sergey Brin	Member of Board of Directors
Sundar Pichai	Vorstandsvorsitzender
Amie Thuener O'Toole	Vorstandsmitglied
Ruth Porat	Vorstandsmitglied