

ADVANCED MICRO DEVICES INC.

ISIN: **US0079031078** WKN:
007903107

Übersicht

03.02.2023 22:00:00

Kurs

86,09 USD

Differenz  -2,51% (-2,22)

Stammdaten

ISIN	US0079031078
Symbol	AMD
Börse	Nasdaq
Währung	USD
Branche	Technologie
Wertpapierkategorie	Aktie
Marktkapitalisierung (Mio)	127.293 EUR
Benchmark	S&P 500

Marktdaten

Geld (Volumen)	85,98 USD (300)
Brief (Volumen)	86,00 USD (1.400)
Eröffnung	86,655 USD
Hoch	88,8014 USD
Tief	85,83 USD
Schluss Vortag	88,31 USD
VWAP	87,089983 USD
Volumen (Stück)	66.557.818
Gehandeltes Volumen	5.796.682.896,00
Trades	403.837
Letztes Volumen	2.664.264

Futures und Optionen

Zugehörige Futures	-
Zugehörige Optionen	-

PDF Downloads

Unternehmensreport: ADVANCED MICRO DEVICES INC. 

Anzahl zugehöriger Erste Group Produkte

Produkttyp

Express-Anleihen

Produkte

2











5J



Die Wertentwicklung der Vergangenheit lässt keine verlässlichen Rückschlüsse auf die zukünftige Entwicklung eines Finanzinstruments zu.

Quelle: FactSet

Aktuellstes Research

Instrument	Branchen	Märkte	
Datum	Überschrift		Download
30.01.2023		Global Equity Ratings	
30.01.2023		Aktienempfehlungen Global	
09.01.2023		Global Equity Ratings	
09.01.2023		Aktienempfehlungen Global	
19.12.2022		Global Equity Ratings	

Details

03.02.2023 22:00:00

Kurs

86,09 USD

Differenz 📉 -2,51% (-2,22)

Stammdaten

ISIN	US0079031078
Symbol	AMD
Börse	Nasdaq
Währung	USD
Branche	Technologie
Wertpapierkategorie	Aktie
Marktkapitalisierung (Mio)	127.293 EUR
Benchmark	S&P 500

Marktdaten

Geld (Volumen)	85,98 USD (300)
Brief (Volumen)	86,00 USD (1.400)
Eröffnung	86,655 USD
Hoch	88,8014 USD
Tief	85,83 USD
Schluss Vortag	88,31 USD
VWAP	87,089983 USD
Volumen (Stück)	66.557.818
Gehandeltes Volumen	5.796.682.896,00
Trades	403.837
Letztes Volumen	2.664.264

Performance und Risiko

	6M	1J	3J
Perf (%)	-17,35%	-24,13%	+83,60%
Perf (abs.)	-16,74	-25,36	+36,30
Beta	2,03	2,06	1,48
Volatilität	54,61	59,26	55,55

5J



Die Wertentwicklung der Vergangenheit lässt keine verlässlichen Rückschlüsse auf die zukünftige Entwicklung eines Finanzinstruments zu.

Quelle: FactSet

Kursdaten

Ø Kurs 5 Tage Ø Volumen 5 Tage (Stk.)	81,33 USD (87.328.500)
Ø Kurs 30 Tage Ø Volumen 30 Tage (Stk.)	70,53 USD (57.217.049)
Ø Kurs 100 Tage Ø Volumen 100 Tage (Stk.)	68,24 USD (73.225.036)
Ø Kurs 250 Tage Ø Volumen 250 Tage	85,83 USD (88.854.202)
Hoch seit 1.1. Datum	88,94 USD (02.02.2023)
Tief seit 1.1. Datum	60,05 USD (06.01.2023)
52 Wochen Hoch Datum	132,96 USD (09.02.2022)
52 Wochen Tief Datum	54,57 USD (13.10.2022)

Anzahl zugehöriger Erste Group Produkte

Produkttyp	# Produkte
Express-Anleihen	2

Alle Börsen für ADVANCED MICRO DEVICES INC.

Börse	Datum	Zeit	Kurs	Gehandeltes Volumen	Trades
Xetra	03.02.2023	17:35	81,22 EUR	2,59	453
Wiener Börse	03.02.2023	17:32	81,23 EUR	0,09	9

Tradegate	03.02.2023	22:26	79,74 EUR	2,90	464
Stuttgart	03.02.2023	19:35	80,01 EUR	0,23	28
SIX Swiss Exchange	04.02.2020	17:36	24,30 USD	0,00	1
SIX Swiss Exchange	08.05.2020	17:35	29,00 CHF	0,00	1
Nasdaq	03.02.2023	22:00	86,09 USD	5.796,68	403.837
München	03.02.2023	20:03	79,80 EUR	0,02	5
London Stock Exchange European Trade Reporting	03.02.2023	17:30	88,04 USD	3,14	47
Hannover	03.02.2023	19:16	80,51 EUR	0,01	3
Hamburg	03.02.2023	18:00	80,77 EUR	0,01	7
Frankfurt	03.02.2023	19:11	80,22 EUR	0,19	34
Düsseldorf	03.02.2023	08:10	78,78 EUR	0,00	1
Borsa Italiana MTF Trading After Hours	15.12.2022	19:07	61,30 EUR	0,01	4
Borsa Italiana MTF Global Equity Market	03.02.2023	17:35	81,00 EUR	0,19	57
Berlin	03.02.2023	08:07	78,87 EUR	0,00	1
BX Swiss	01.02.2023	18:00	69,814 CHF	0,00	2

Firmenprofil

Firmenlogo



Kontakt details

ADVANCED MICRO DEVICES INC.

--

2485 Augustine Drive - 95054 Santa Clara

Telefon 1-408-749-4000

Fax: 1-408-749-4291

E-mail: -

PDF Downloads

Unternehmensreport: ADVANCED MICRO DEVICES INC.



Firmenprofil

Advanced Micro Devices Inc. ist ein Unternehmen mit Sitz in Santa Clara, USA, das primär im Bereich Elektronische Bauteile und Fertigung tätig ist. Das Unternehmen wurde im Jahr 1969 gegründet. Den Vorsitz in der Geschäftsführung hat Dr. Lisa T. Su. Die größten Anteilseigner sind The Vanguard Group, Inc., BlackRock Fund Advisors und SSgA Funds Management, Inc. Der Umsatz des Unternehmens betrug zum Ende des letzten Geschäftsjahres 23.60 Mrd. USD mit einem Gewinn von 1.32 Mrd. USD. Der Umsatz hat sich gegenüber dem vorherigen Geschäftsjahr um 43.6% vergrößert. Die derzeitige Marktkapitalisierung beträgt 136.47 Mrd. USD. Die Angaben zum Geschäftsjahresende beziehen sich auf den 31.12.2022. Die Sektorklassifizierung des Unternehmens basiert auf dem FactSet eigenen RBICS Sektorsystem.

Vorstandsmitglieder

Abhijit Talwalkar Member of Board of Directors

D. Mark Durcan Member of Board of Directors

Elizabeth Vanderslice Member of Board of Directors

John Marren Member of Board of Directors

Jon Olson Member of Board of Directors

Joseph Householder Member of Board of Directors

Michael Gregoire Member of Board of Directors

Nora Denzel Member of Board of Directors

Lisa Su Vorstandsvorsitzender

Andrej Zdravkovic Vorstandsmitglied

Dan McNamara Vorstandsmitglied

Darren Grasby Vorstandsmitglied

David Wang Vorstandsmitglied

Devinder Kumar Vorstandsmitglied

Forrest Norrod Vorstandsmitglied

Harry Wolin Vorstandsmitglied

Jane Roney Vorstandsmitglied

Keivan Keshvari Vorstandsmitglied

Mark Fuselier Vorstandsmitglied

Mark Papermaster Vorstandsmitglied