

# ABBOTT LABORATORIES

ISIN: **US0028241000** WKN: **002824100**

## Übersicht

28.03.2023 22:03:54

**Kurs**

97,11 USD

**Differenz**  -1,37% (-1,35)

**Stammdaten**

ISIN US0028241000

Symbol ABT

Börse NYSE

Währung USD

Branche Chemie / Pharma /  
Gesundheit

Wertpapierkategorie Aktie

Marktkapitalisierung 156.223 EUR  
(Mio)

Benchmark S&P 500

**Marktdaten**

Geld (Volumen) 96,80 USD (200)

Brief (Volumen) 99,80 USD (200)

Eröffnung 98,10 USD

Hoch 98,24 USD

Tief 96,61 USD

Schluss Vortag 98,46 USD

VWAP 97,358401 USD

Volumen (Stück) 4.815.443

Gehandeltes Volumen 468.861.896,98

Trades 46.650


Letztes Volumen 664.327

**Futures und Optionen**

Zugehörige Futures 15

Zugehörige Optionen -

**PDF Downloads**

Unternehmensreport: ABBOTT LABORATORIES 











5J



Die Wertentwicklung der Vergangenheit lässt keine verlässlichen Rückschlüsse auf die zukünftige Entwicklung eines Finanzinstruments zu.

Quelle: FactSet

**Aktuellstes Research**

Instrument	Branchen	Märkte	
<b>Datum</b>		<b>Überschrift</b>	<b>Download</b>
28.03.2023		Global Equity Ratings	
28.03.2023		Aktienempfehlungen Global	
16.03.2023		Global Equity Ratings	
16.03.2023		Aktienempfehlungen Global	
10.03.2023		Global Equity Ratings	

# Details

28.03.2023 22:03:54

**Kurs**

97,11 USD

**Differenz** ⬇️ -1,37% (-1,35)

**Stammdaten**

ISIN	US0028241000
Symbol	ABT
Börse	NYSE
Währung	USD
Branche	Chemie / Pharma / Gesundheit
Wertpapierkategorie	Aktie
Marktkapitalisierung (Mio)	156.223 EUR
Benchmark	S&P 500

**Marktdaten**

Geld (Volumen)	96,80 USD (200)
Brief (Volumen)	99,80 USD (200)
Eröffnung	98,10 USD
Hoch	98,24 USD
Tief	96,61 USD
Schluss Vortag	98,46 USD
VWAP	97,358401 USD
Volumen (Stück)	4.815.443
Gehandeltes Volumen	468.861.896,98
Trades	46.650
Letztes Volumen	664.327

**Performance und Risiko**

	6M	1J	3J
Perf (%)	-11,69%	-18,03%	+34,42%
Perf (abs.)	-11,85	-19,69	+22,92
Beta	0,84	0,82	0,76
Volatilität	21,78	22,83	25,36

5J



Die Wertentwicklung der Vergangenheit lässt keine verlässlichen Rückschlüsse auf die zukünftige Entwicklung eines Finanzinstruments zu.

Quelle: FactSet

**Kursdaten**

Ø Kurs 5 Tage   Ø Volumen 5 Tage (Stk.)	97,50 USD (4.568.857)
Ø Kurs 30 Tage   Ø Volumen 30 Tage (Stk.)	100,58 USD (5.419.046)
Ø Kurs 100 Tage   Ø Volumen 100 Tage (Stk.)	105,68 USD (4.970.090)
Ø Kurs 250 Tage   Ø Volumen 250 Tage	107,49 USD (5.226.004)
Hoch seit 1.1.   Datum	115,69 USD (11.01.2023)
Tief seit 1.1.   Datum	96,39 USD (13.03.2023)
52 Wochen Hoch   Datum	124,36 USD (08.04.2022)
52 Wochen Tief   Datum	93,25 USD (21.10.2022)

**Alle Börsen für ABBOTT LABORATORIES**

Börse	Datum	Zeit	Kurs	Gehandeltes Volumen	Trades
Xetra	29.03.2023	10:27	89,67 EUR	0,00	1
Wiener Börse	29.03.2023	09:05	90,69 EUR	0,00	1
Tradegate	29.03.2023	10:27	90,46 EUR	0,03	6
Stuttgart	29.03.2023	08:00	90,33 EUR	0,00	1
SIX Swiss Exchange	09.02.2023	17:30	103,00 CHF	0,00	1
NYSE	28.03.2023	22:03	97,11 USD	468,86	46.650
München	29.03.2023	08:01	90,63 EUR	0,00	1

London Stock Exchange	24.03.2023	14:30	97,26 USD	0,00	1
Hannover	29.03.2023	09:50	90,86 EUR	0,00	1
Hamburg	29.03.2023	09:11	89,98 EUR	0,00	1
Frankfurt	29.03.2023	08:02	89,71 EUR	0,03	1
Düsseldorf	29.03.2023	10:31	89,83 EUR	0,00	4
Berlin	29.03.2023	10:18	90,06 EUR	0,00	4
BX Swiss	23.03.2023	18:00	89,269 CHF	0,02	1

# Firmenprofil

## Firmenlogo



## Kontaktdetails

ABBOTT LABORATORIES

--

100 Abbott Park Road - 60064-6400 Abbott Park

Telefon+1-224-667-6100

Fax: +

E-mail: -

## PDF Downloads

Unternehmensreport: ABBOTT LABORATORIES



## Firmenprofil

Abbott Laboratories ist ein Unternehmen mit Sitz in Abbott Park, USA, das primär im Bereich Medizinische Geräte und Ausrüstung tätig ist. Das Unternehmen wurde im Jahr 1900 gegründet und beschäftigte zum Ende des letzten Geschäftsjahres 115000 Mitarbeiter. Den Vorsitz in der Geschäftsführung hat Robert B. Ford. Die größten Anteilseigner sind The Vanguard Group, Inc., BlackRock Fund Advisors und Capital Research & Management Co. (Global Investors). Der Umsatz des Unternehmens betrug zum Ende des letzten Geschäftsjahres 43.65 Mrd. USD mit einem Gewinn von 6.91 Mrd. USD. Der Umsatz hat sich gegenüber dem vorherigen Geschäftsjahr um 1.3% vergrößert. Die derzeitige Marktkapitalisierung beträgt 171.12 Mrd. USD. Die Angaben zum Geschäftsjahresende beziehen sich auf den 31.12.2022. Die Sektorklassifizierung des Unternehmens basiert auf dem FactSet eigenen RBICS Sektorsystem.

## Vorstandsmitglieder

Robert Alpern	Member of Board of Directors
Sally Blount	Member of Board of Directors
Claire Babineaux-Fontenot	Member of Board of Directors
Daniel Starks	Member of Board of Directors
Darren McDew	Member of Board of Directors
Glenn Tilton	Member of Board of Directors
John Stratton	Member of Board of Directors
Michael Roman	Member of Board of Directors
Michelle Kumbier	Member of Board of Directors
Nancy McKinstry	Member of Board of Directors
Paola Gonzalez	Member of Board of Directors
William Osborn	Member of Board of Directors
Robert B. Ford	Vorstandsvorsitzender
John M. Capek	Vorstandsmitglied
Alejandro Wellisch	Vorstandsmitglied
Andrea F. Wainer	Vorstandsmitglied
Andrew H. Lane	Vorstandsmitglied
Christopher J. Calamari	Vorstandsmitglied
Daniel Salvadori	Vorstandsmitglied
Greg Ahlberg	Vorstandsmitglied