

# ABBOTT LABORATORIES

ISIN: **US0028241000** WKN:  
**002824100**

## Übersicht

03.02.2023 22:02:47

**Kurs**  
111,79 USD

**Differenz**  -0,41% (-0,46)

### Stammdaten

|                               |                                 |
|-------------------------------|---------------------------------|
| ISIN                          | US0028241000                    |
| Symbol                        | ABT                             |
| Börse                         | NYSE                            |
| Währung                       | USD                             |
| Branche                       | Chemie / Pharma /<br>Gesundheit |
| Wertpapierkategorie           | Aktie                           |
| Marktkapitalisierung<br>(Mio) | 180.658 EUR                     |
| Benchmark                     | S&P 500                         |


### Marktdaten

|                     |                  |
|---------------------|------------------|
| Geld (Volumen)      | 110,04 USD (100) |
| Brief (Volumen)     | 112,20 USD (100) |
| Eröffnung           | 111,81 USD       |
| Hoch                | 112,329 USD      |
| Tief                | 110,66 USD       |
| Schluss Vortag      | 112,25 USD       |
| VWAP                | 111,628416 USD   |
| Volumen (Stück)     | 3.754.480        |
| Gehandeltes Volumen | 419.060.448,06   |
| Trades              | 46.248           |
| Letztes Volumen     | 556.391          |

### Futures und Optionen

|                     |    |
|---------------------|----|
| Zugehörige Futures  | 15 |
| Zugehörige Optionen | -  |

### PDF Downloads

Unternehmensreport: ABBOTT LABORATORIES 







5J



Die Wertentwicklung der Vergangenheit lässt keine verlässlichen Rückschlüsse auf die zukünftige Entwicklung eines Finanzinstruments zu.

Quelle: FactSet

### Aktuellstes Research

| Instrument | Branchen  | Märkte                    |   |
|------------|---|---------------------------|---|
| Datum      | Überschrift   |                           | Download  |
| 30.01.2023 |  | Global Equity Ratings     |  |
| 30.01.2023 |  | Aktienempfehlungen Global |  |
| 09.01.2023 |  | Global Equity Ratings     |  |
| 09.01.2023 |  | Aktienempfehlungen Global |  |
| 19.12.2022 |  | Global Equity Ratings     |  |

# Details

03.02.2023 22:02:47

**Kurs**

111,79 USD

**Differenz** ▼ -0,41% (-0,46)

**Stammdaten**

|                            |                                 |
|----------------------------|---------------------------------|
| ISIN                       | US0028241000                    |
| Symbol                     | ABT                             |
| Börse                      | NYSE                            |
| Währung                    | USD                             |
| Branche                    | Chemie / Pharma /<br>Gesundheit |
| Wertpapierkategorie        | Aktie                           |
| Marktkapitalisierung (Mio) | 180.658 EUR                     |
| Benchmark                  | S&P 500                         |

**Marktdaten**

|                     |                  |
|---------------------|------------------|
| Geld (Volumen)      | 110,04 USD (100) |
| Brief (Volumen)     | 112,20 USD (100) |
| Eröffnung           | 111,81 USD       |
| Hoch                | 112,329 USD      |
| Tief                | 110,66 USD       |
| Schluss Vortag      | 112,25 USD       |
| VWAP                | 111,628416 USD   |
| Volumen (Stück)     | 3.754.480        |
| Gehandeltes Volumen | 419.060.448,06   |
| Trades              | 46.248           |
| Letztes Volumen     | 556.391          |

**Performance und Risiko**

|             | 6M     | 1J     | 3J      |
|-------------|--------|--------|---------|
| Perf (%)    | -3,90% | -9,00% | +31,57% |
| Perf (abs.) | -4,20  | -10,24 | +24,85  |
| Beta        | 0,80   | 0,83   | 0,81    |
| Volatilität | 21,42  | 24,45  | 29,76   |

5J



Die Wertentwicklung der Vergangenheit lässt keine verlässlichen Rückschlüsse auf die zukünftige Entwicklung eines Finanzinstruments zu.

Quelle: FactSet

**Kursdaten**

|   |                         |
|---|-------------------------|
| Ø Kurs 5 Tage   Ø Volumen 5 Tage (Stk.)     | 111,24 USD (4.694.367)  |
| Ø Kurs 30 Tage   Ø Volumen 30 Tage (Stk.)   | 111,10 USD (4.599.234)  |
| Ø Kurs 100 Tage   Ø Volumen 100 Tage (Stk.) | 105,17 USD (5.498.364)  |
| Ø Kurs 250 Tage   Ø Volumen 250 Tage        | 110,16 USD (5.290.953)  |
| Hoch seit 1.1.   Datum                      | 115,69 USD (11.01.2023) |
| Tief seit 1.1.   Datum                      | 108,75 USD (03.01.2023) |
| 52 Wochen Hoch   Datum                      | 130,79 USD (09.02.2022) |
| 52 Wochen Tief   Datum                      | 93,25 USD (21.10.2022)  |

**Alle Börsen für ABBOTT LABORATORIES**

| Börse              | Datum      | Zeit  | Kurs       | Gehandeltes Volumen | Trades |
|--------------------|------------|-------|------------|---------------------|--------|
| Xetra              | 06.02.2023 | 09:30 | 103,08 EUR | 0,00                | 1      |
| Wiener Börse       | 06.02.2023 | 09:05 | 103,48 EUR | 0,00                | 2      |
| Tradegate          | 06.02.2023 | 10:21 | 103,14 EUR | 0,02                | 4      |
| Stuttgart          | 06.02.2023 | 10:11 | 103,46 EUR | 0,00                | 2      |
| SIX Swiss Exchange | 16.01.2023 | 17:30 | 103,00 CHF | 0,00                | 1      |
| NYSE               | 03.02.2023 | 22:02 | 111,79 USD | 419,06              | 46.248 |
| München            | 06.02.2023 | 08:01 | 103,16 EUR | 0,00                | 1      |

|                       |            |       |             |      |   |
|-----------------------|------------|-------|-------------|------|---|
| London Stock Exchange | 01.02.2023 | 16:43 | 110,55 USD  | 4,78 | 2 |
| Hannover              | 06.02.2023 | 08:03 | 103,32 EUR  | 0,00 | 1 |
| Hamburg               | 06.02.2023 | 08:03 | 103,32 EUR  | 0,00 | 1 |
| Frankfurt             | 06.02.2023 | 08:03 | 104,00 EUR  | 0,01 | 1 |
| Düsseldorf            | 06.02.2023 | 10:31 | 102,74 EUR  | 0,00 | 4 |
| Berlin                | 06.02.2023 | 10:57 | 103,04 EUR  | 0,00 | 5 |
| BX Swiss              | 03.02.2023 | 18:00 | 102,692 CHF | 0,00 | 1 |

## Firmenprofil

### Firmenlogo



### Kontaktdetails

ABBOTT LABORATORIES

--

100 Abbott Park Road - 60064-6400 Abbott Park

Telefon 1-224-667-6100

Fax: -

E-mail: -

### PDF Downloads

Unternehmensreport: ABBOTT LABORATORIES



### Firmenprofil

Abbott Laboratories ist ein Unternehmen mit Sitz in Abbott Park, USA, das primär im Bereich Medizinische Geräte und Ausrüstung tätig ist. Das Unternehmen wurde im Jahr 1900 gegründet. Den Vorsitz in der Geschäftsführung hat Robert B. Ford. Die größten Anteilseigner sind The Vanguard Group, Inc., BlackRock Fund Advisors und Capital Research & Management Co. (Global Investors). Der Umsatz des Unternehmens betrug zum Ende des letzten Geschäftsjahres 43.65 Mrd. USD mit einem Gewinn von 6.93 Mrd. USD. Der Umsatz hat sich gegenüber dem vorherigen Geschäftsjahr um 1.3% vergrößert. Die derzeitige Marktkapitalisierung beträgt 194.91 Mrd. USD. Die Angaben zum Geschäftsjahresende beziehen sich auf den 31.12.2022. Die Sektorklassifizierung des Unternehmens basiert auf dem FactSet eigenen RBICS Sektorsystem.

### Vorstandsmitglieder

|                           |                              |
|---------------------------|------------------------------|
| Robert Alpern             | Member of Board of Directors |
| Sally Blount              | Member of Board of Directors |
| Claire Babineaux-Fontenot | Member of Board of Directors |
| Daniel Starks             | Member of Board of Directors |
| Darren McDew              | Member of Board of Directors |
| Glenn Tilton              | Member of Board of Directors |
| John Stratton             | Member of Board of Directors |
| Michael Roman             | Member of Board of Directors |
| Michelle Kumbier          | Member of Board of Directors |
| Nancy McKinstry           | Member of Board of Directors |
| Paola Gonzalez            | Member of Board of Directors |
| William Osborn            | Member of Board of Directors |
| Robert B. Ford            | Vorstandsvorsitzender        |
| John M. Capek             | Vorstandsmitglied            |
| Alejandro Wellisch        | Vorstandsmitglied            |
| Andrea F. Wainer          | Vorstandsmitglied            |
| Andrew H. Lane            | Vorstandsmitglied            |
| Christopher J. Calamari   | Vorstandsmitglied            |
| Daniel Salvadori          | Vorstandsmitglied            |
| Greg Ahlberg              | Vorstandsmitglied            |