

## AT&amp;T INC.

ISIN: US00206R1023

WKN: 00206R102

## Übersicht

28.03.2023 22:03:14

## Kurs

18,72 USD

Differenz  -0,79% (-0,15)

## Stammdaten

ISIN	US00206R1023
Symbol	T
Börse	NYSE
Währung	USD
Branche	Telekommunikation
Wertpapierkategorie	Aktie
Marktkapitalisierung (Mio)	123.099 EUR
Benchmark	S&P 500

## Marktdaten

Geld (Volumen)	18,76 USD (200)
Brief (Volumen)	18,88 USD (100)
Eröffnung	18,84 USD
Hoch	18,99 USD
Tief	18,72 USD
Schluss Vortag	18,87 USD
VWAP	18,77 USD
Volumen (Stück)	21.547.161
Gehandeltes Volumen	405.256.482,87
Trades	77.245
Letztes Volumen	2.431.969

## Futures und Optionen

Zugehörige Futures	15
Zugehörige Optionen	-

## PDF Downloads

Unternehmensreport: AT&T INC. 











5J



Die Wertentwicklung der Vergangenheit lässt keine verlässlichen Rückschlüsse auf die zukünftige Entwicklung eines Finanzinstruments zu.

Quelle: FactSet

## Aktuellstes Research

Instrument	Branchen	Märkte	
Datum		Überschrift	Download
28.03.2023		Global Equity Ratings	
28.03.2023		Aktienempfehlungen Global	
16.03.2023		Global Equity Ratings	
16.03.2023		Aktienempfehlungen Global	
10.03.2023		Global Equity Ratings	

## Details

28.03.2023 22:03:14

## Kurs

18,72 USD

Differenz ▼ -0,79% (-0,15)

## Stammdaten

ISIN	US00206R1023
Symbol	T
Börse	NYSE
Währung	USD
Branche	Telekommunikation
Wertpapierkategorie	Aktie
Marktkapitalisierung (Mio)	123.099 EUR
Benchmark	S&P 500

## Marktdaten

Geld (Volumen)	18,76 USD (200)
Brief (Volumen)	18,88 USD (100)
Eröffnung	18,84 USD
Hoch	18,99 USD
Tief	18,72 USD
Schluss Vortag	18,87 USD
VWAP	18,77 USD
Volumen (Stück)	21.547.161
Gehandeltes Volumen	405.256.482,87
Trades	77.245
Letztes Volumen	2.431.969

## Performance und Risiko

	6M	1J	3J
Perf (%)	+6,23%	+5,24%	-14,63%
Perf (abs.)	+1,01	+0,86	-2,96
Beta	0,56	0,51	0,57
Volatilität	24,02	25,13	24,75

5J



Die Wertentwicklung der Vergangenheit lässt keine verlässlichen Rückschlüsse auf die zukünftige Entwicklung eines Finanzinstruments zu.

Quelle: FactSet

## Kursdaten

Ø Kurs 5 Tage   Ø Volumen 5 Tage (Stk.)	18,61 USD (26.057.623)
Ø Kurs 30 Tage   Ø Volumen 30 Tage (Stk.)	18,76 USD (29.141.232)
Ø Kurs 100 Tage   Ø Volumen 100 Tage (Stk.)	18,96 USD (35.100.709)
Ø Kurs 250 Tage   Ø Volumen 250 Tage	18,77 USD (42.087.936)
Hoch seit 1.1.   Datum	22,84 USD (24.01.2023)
Tief seit 1.1.   Datum	15,15 USD (24.01.2023)
52 Wochen Hoch   Datum	22,84 USD (24.01.2023)
52 Wochen Tief   Datum	14,46 USD (13.10.2022)

## Alle Börsen für AT&amp;T INC.

Börse	Datum	Zeit	Kurs	Gehandeltes Volumen	Trades
Xetra	29.03.2023	11:31	17,436 EUR	0,03	22
Wiener Börse	29.03.2023	12:05	17,416 EUR	0,00	2
Tradegate	29.03.2023	12:51	17,356 EUR	0,26	47
Stuttgart	29.03.2023	08:00	17,246 EUR	0,00	1
SIX Swiss Exchange	09.01.2020	17:36	8,0268 CHF	0,00	1
SIX Swiss Exchange	06.09.2021	04:06	32,18 USD	0,00	1
NYSE	28.03.2023	22:03	18,72 USD	405,26	77.245

München	29.03.2023	08:00	17,246 EUR	0,00	1
London Stock Exchange	29.03.2023	10:55	18,778 USD	0,00	1
Hannover	29.03.2023	09:11	17,438 EUR	0,00	1
Hamburg	29.03.2023	09:11	17,404 EUR	0,00	1
Frankfurt	29.03.2023	12:06	17,296 EUR	0,01	2
Düsseldorf	29.03.2023	12:01	17,292 EUR	0,00	5
Berlin	29.03.2023	12:22	17,322 EUR	0,00	7
BX Swiss	29.03.2023	10:37	17,286 CHF	0,00	1

# Firmenprofil

## Firmenlogo



### Kontaktdetails

AT&amp;T INC.

--

208 South Akard Street - 75202 Dallas

Telefon+1-210-821-4105

Fax: +

E-mail: -

### PDF Downloads

Unternehmensreport: AT&amp;T INC.



## Firmenprofil

AT&T Inc. ist ein Unternehmen mit Sitz in Dallas, USA, das primär im Bereich Telekommunikation tätig ist. Das Unternehmen wurde im Jahr 1983 gegründet und beschäftigte zum Ende des letzten Geschäftsjahres 160700 Mitarbeiter. Den Vorsitz in der Geschäftsführung hat John T. Stankey. Die größten Anteilseigner sind The Vanguard Group, Inc., BlackRock Fund Advisors und SSgA Funds Management, Inc. Der Umsatz des Unternehmens betrug zum Ende des letzten Geschäftsjahres 120.74 Mrd. USD mit einem Gewinn von -8524.00 Mio. USD. Der Umsatz hat sich gegenüber dem vorherigen Geschäftsjahr um -28.5% verringert. Die derzeitige Marktkapitalisierung beträgt 134.54 Mrd. USD. Die Angaben zum Geschäftsjahresende beziehen sich auf den 31.12.2022. Die Sektorklassifizierung des Unternehmens basiert auf dem FactSet eigenen RBICS Sektorsystem.

## Vorstandsmitglieder

William Kennard Chairman of Board of Directors

Beth Mooney Member of Board of Directors

Cynthia Taylor Member of Board of Directors

Glenn Hutchins Member of Board of Directors

Luis Ubiñas Member of Board of Directors

Matthew Rose Member of Board of Directors

Michael McCallister Member of Board of Directors

Scott Ford Member of Board of Directors

Stephen Luczo Member of Board of Directors

John Stankey Vorstandsvorsitzender

Angela Santone Vorstandsmitglied

David R. McAtee II Vorstandsmitglied

David S. Huntley Vorstandsmitglied

Debra L. Dial Vorstandsmitglied

Ed Gillespie Vorstandsmitglied

Jason Kilar Vorstandsmitglied

Jeff McElfresh Vorstandsmitglied

Lori Lee Vorstandsmitglied

Pascal Desroches Vorstandsmitglied