

AT&T INC.

ISIN:
US00206R1023

WKN:
00206R102

Übersicht

06.02.2023 22:03:08

Kurs
19,58 USD

Differenz  -1,26% (-0,25)

Stammdaten

ISIN	US00206R1023
Symbol	T
Börse	NYSE
Währung	USD
Branche	Telekommunikation
Wertpapierkategorie	Aktie
Marktkapitalisierung (Mio)	130.078 EUR
Benchmark	S&P 500

Marktdaten

Geld (Volumen)	19,58 USD (4.600)
Brief (Volumen)	19,68 USD (1.000)
Eröffnung	19,75 USD
Hoch	19,76 USD
Tief	19,49 USD
Schluss Vortag	19,83 USD
VWAP	19,586553 USD
Volumen (Stück)	30.929.765
Gehandeltes Volumen	605.810.152,83
Trades	102.694
Letztes Volumen	4.010.285

Futures und Optionen

Zugehörige Futures	15
Zugehörige Optionen	-

PDF Downloads

Unternehmensreport: AT&T INC. 






5J



Die Wertentwicklung der Vergangenheit lässt keine verlässlichen Rückschlüsse auf die zukünftige Entwicklung eines Finanzinstruments zu.

Quelle: FactSet

Aktuellstes Research

Instrument	Branchen	Märkte	
Datum		Überschrift	Download
30.01.2023		Global Equity Ratings	
30.01.2023		Aktienempfehlungen Global	
09.01.2023		Global Equity Ratings	
09.01.2023		Aktienempfehlungen Global	
19.12.2022		Global Equity Ratings	

Details

06.02.2023 22:03:08

Kurs

19,58 USD

Differenz ▼ -1,26% (-0,25)

Stammdaten

ISIN	US00206R1023
Symbol	T
Börse	NYSE
Währung	USD
Branche	Telekommunikation
Wertpapierkategorie	Aktie
Marktkapitalisierung (Mio)	130.078 EUR
Benchmark	S&P 500

Marktdaten

Geld (Volumen)	19,58 USD (4.600)
Brief (Volumen)	19,68 USD (1.000)
Eröffnung	19,75 USD
Hoch	19,76 USD
Tief	19,49 USD
Schluss Vortag	19,83 USD
VWAP	19,586553 USD
Volumen (Stück)	30.929.765
Gehandeltes Volumen	605.810.152,83
Trades	102.694
Letztes Volumen	4.010.285

Performance und Risiko

	6M	1J	3J
Perf (%)	+1,28%	+14,86%	-30,96%
Perf (abs.)	+0,23	+2,36	-8,18
Beta	0,59	0,51	0,68
Volatilität	24,16	25,78	28,63

5J



Die Wertentwicklung der Vergangenheit lässt keine verlässlichen Rückschlüsse auf die zukünftige Entwicklung eines Finanzinstruments zu.

Quelle: FactSet

Kursdaten

Ø Kurs 5 Tage Ø Volumen 5 Tage (Stk.)	20,05 USD (34.849.404)
Ø Kurs 30 Tage Ø Volumen 30 Tage (Stk.)	19,31 USD (36.007.151)
Ø Kurs 100 Tage Ø Volumen 100 Tage (Stk.)	18,07 USD (43.192.721)
Ø Kurs 250 Tage Ø Volumen 250 Tage	18,63 USD (45.727.368)
Hoch seit 1.1. Datum	22,84 USD (24.01.2023)
Tief seit 1.1. Datum	15,15 USD (24.01.2023)
52 Wochen Hoch Datum	22,84 USD (24.01.2023)
52 Wochen Tief Datum	14,46 USD (13.10.2022)

Alle Börsen für AT&T INC.

Börse	Datum	Zeit	Kurs	Gehandeltes Volumen	Trades
Xetra	06.02.2023	17:35	18,286 EUR	0,16	112
Wiener Börse	07.02.2023	09:05	18,326 EUR	0,00	1
Tradegate	07.02.2023	09:04	18,25 EUR	0,04	8
Stuttgart	07.02.2023	08:06	18,156 EUR	0,00	1
SIX Swiss Exchange	09.01.2020	17:36	8,0268 CHF	0,00	1
SIX Swiss Exchange	06.09.2021	04:06	32,18 USD	0,00	1
NYSE	06.02.2023	22:03	19,58 USD	605,81	102.694

München	07.02.2023	08:00	18,156	EUR	0,00	1
London Stock Exchange	06.02.2023	17:35	19,604	USD	0,00	5
Hannover	07.02.2023	08:02	18,158	EUR	0,00	1
Hamburg	07.02.2023	08:02	18,158	EUR	0,00	1
Frankfurt	07.02.2023	08:03	18,248	EUR	0,00	1
Düsseldorf	07.02.2023	08:30	18,17	EUR	0,00	2
Berlin	07.02.2023	09:15	18,316	EUR	0,00	2
BX Swiss	02.02.2023	18:00	18,386	CHF	0,00	1

Firmenprofil

Firmenlogo



Kontakt details

AT&T INC.

--

208 South Akard Street - 75202 Dallas

Telefon 1-210-821-4105

Fax: -

E-mail: -

PDF Downloads

Unternehmensreport: AT&T INC.



Firmenprofil

AT&T Inc. ist ein Unternehmen mit Sitz in Dallas, USA, das primär im Bereich Telekommunikation tätig ist. Das Unternehmen wurde im Jahr 1983 gegründet. Den Vorsitz in der Geschäftsführung hat John T. Stankey. Die größten Anteilseigner sind The Vanguard Group, Inc., BlackRock Fund Advisors und SSgA Funds Management, Inc. Der Umsatz des Unternehmens betrug zum Ende des letzten Geschäftsjahres 120.74 Mrd. USD mit einem Gewinn von -8524.00 Mio. USD. Der Umsatz hat sich gegenüber dem vorherigen Geschäftsjahr um -28.5% verringert. Die derzeitige Marktkapitalisierung beträgt 141.33 Mrd. USD. Die Angaben zum Geschäftsjahresende beziehen sich auf den 31.12.2022. Die Sektorklassifizierung des Unternehmens basiert auf dem FactSet eigenen RBICS Sektorsystem.

Vorstandsmitglieder

William Kennard	Chairman of Board of Directors
-----------------	--------------------------------

Beth Mooney	Member of Board of Directors
-------------	------------------------------

Cynthia Taylor	Member of Board of Directors
----------------	------------------------------

Glenn Hutchins	Member of Board of Directors
----------------	------------------------------

Luis Ubiñas	Member of Board of Directors
-------------	------------------------------

Matthew Rose	Member of Board of Directors
--------------	------------------------------

Michael McCallister	Member of Board of Directors
---------------------	------------------------------

Scott Ford	Member of Board of Directors
------------	------------------------------

Stephen Luczo	Member of Board of Directors
---------------	------------------------------

John Stankey	Vorstandsvorsitzender
--------------	-----------------------

Angela Santone	Vorstandsmitglied
----------------	-------------------

David R. McAtee II	Vorstandsmitglied
--------------------	-------------------

David S. Huntley	Vorstandsmitglied
------------------	-------------------

Debra L. Dial	Vorstandsmitglied
---------------	-------------------

Ed Gillespie	Vorstandsmitglied
--------------	-------------------

Jason Kilar	Vorstandsmitglied
-------------	-------------------

Jeff McElfresh	Vorstandsmitglied
----------------	-------------------

Lori Lee	Vorstandsmitglied
----------	-------------------

Pascal Desroches	Vorstandsmitglied
------------------	-------------------