

HENNES & MAURITZ AB 'B'

ISIN: SE0000106270 WKN:
5687431

Übersicht

07.02.2023 17:29:47

Kurs
133,94 SEK

Differenz  -0,56% (-0,76)

Stammdaten

ISIN	SE0000106270
Symbol	HM B
Börse	Nasdaq Stockholm
Währung	SEK
Branche	Konsumgüter
Wertpapierkategorie	Aktie
Marktkapitalisierung (Mio)	17.170 EUR
Benchmark	OMX STOCKHOLM 30 INDEX

Marktdaten

Geld (Volumen)	133,44 SEK (400)
Brief (Volumen)	133,50 SEK (909)
Eröffnung	135,00 SEK
Hoch	135,68 SEK
Tief	132,74 SEK
Schluss Vortag	134,70 SEK
VWAP	134,65907 SEK
Volumen (Stück)	3.759.747
Gehandeltes Volumen	506.263.785,35
Trades	4.733
Letztes Volumen	2.488

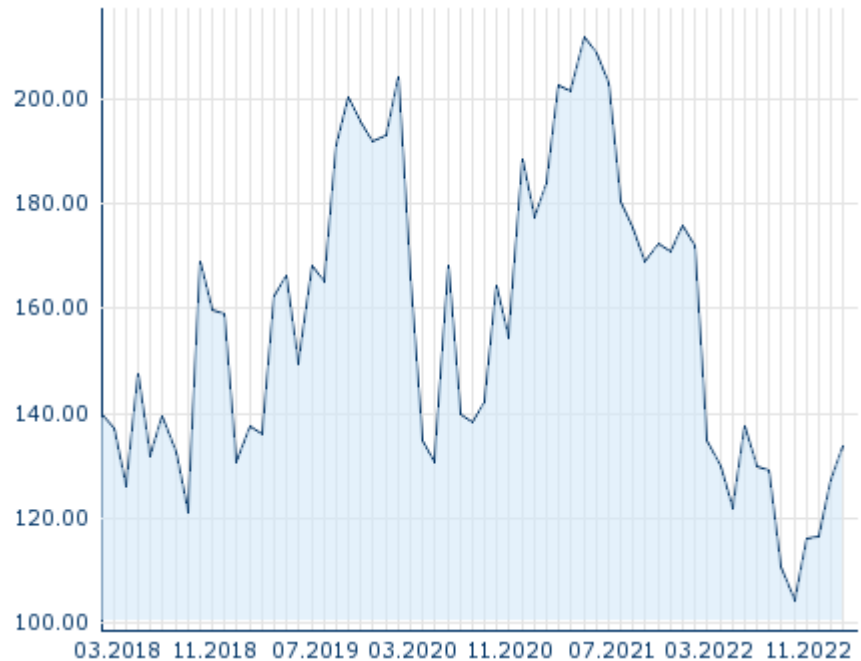
Futures und Optionen

Zugehörige Futures	24
Zugehörige Optionen	-

PDF Downloads

Unternehmensreport: HENNES & MAURITZ AB 'B' 


5J



Die Wertentwicklung der Vergangenheit lässt keine verlässlichen Rückschlüsse auf die zukünftige Entwicklung eines Finanzinstruments zu.

Quelle: FactSet

Aktuellstes Research

Instrument	Branchen		
Datum	Überschrift		Download
04.05.2022	 Global Equity Ratings		
04.05.2022	 Aktienempfehlungen Global		
27.04.2022	 Global Equity Ratings		
27.04.2022	 Aktienempfehlungen Global		
14.04.2022	 Global Equity Ratings		

Details

07.02.2023 17:29:47

Kurs

133,94 SEK

Differenz ▼ -0,56% (-0,76)

Stammdaten

ISIN	SE0000106270
Symbol	HM B
Börse	Nasdaq Stockholm
Währung	SEK
Branche	Konsumgüter
Wertpapierkategorie	Aktie
Marktkapitalisierung (Mio)	17.170 EUR
Benchmark	OMX STOCKHOLM 30 INDEX

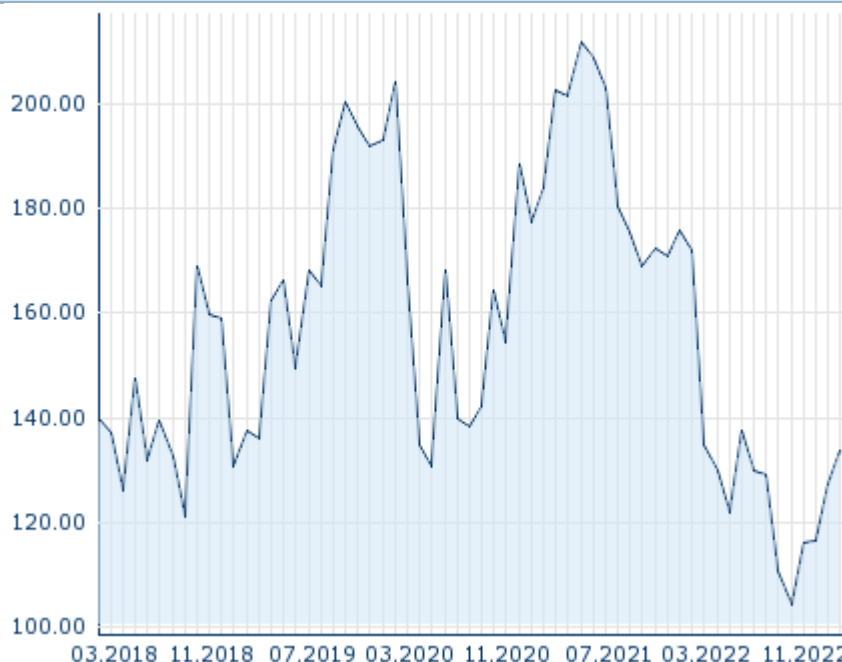
Marktdaten

Geld (Volumen)	133,44 SEK (400)
Brief (Volumen)	133,50 SEK (909)
Eröffnung	135,00 SEK
Hoch	135,68 SEK
Tief	132,74 SEK
Schluss Vortag	134,70 SEK
VWAP	134,65907 SEK
Volumen (Stück)	3.759.747
Gehandeltes Volumen	506.263.785,35
Trades	4.733
Letztes Volumen	2.488

Performance und Risiko

	6M	1J	3J
Perf (%)	-5,41%	-27,65%	-40,13%
Perf (abs.)	-0,68	-4,52	-7,93
Beta	1,42	1,22	1,23
Volatilität	43,30	43,72	44,13

5J



Die Wertentwicklung der Vergangenheit lässt keine verlässlichen Rückschlüsse auf die zukünftige Entwicklung eines Finanzinstruments zu.

Quelle: FactSet

Kursdaten

Ø Kurs 5 Tage Ø Volumen 5 Tage (Stk.)	134,72 SEK (3.514.797)
Ø Kurs 30 Tage Ø Volumen 30 Tage (Stk.)	126,43 SEK (3.285.186)
Ø Kurs 100 Tage Ø Volumen 100 Tage (Stk.)	117,44 SEK (3.996.904)
Ø Kurs 250 Tage Ø Volumen 250 Tage	126,20 SEK (4.528.689)
Hoch seit 1.1. Datum	138,18 SEK (03.02.2023)
Tief seit 1.1. Datum	112,78 SEK (02.01.2023)
52 Wochen Hoch Datum	184,18 SEK (11.02.2022)
52 Wochen Tief Datum	98,20 SEK (29.09.2022)

Alle Börsen für HENNES & MAURITZ AB 'B'

Börse	Datum	Zeit	Kurs	Gehandeltes Volumen	Trades
Xetra	07.02.2023	17:35	11,70 EUR	0,00	2
Tradegate	07.02.2023	18:06	11,774 EUR	0,04	7
Stuttgart	07.02.2023	15:52	11,772 EUR	0,00	6
SIX Swiss Exchange	01.04.2020	05:55	15,425 CHF	0,00	1
Nasdaq Stockholm	07.02.2023	17:29	133,94 SEK	506,26	4.733
München	07.02.2023	08:04	11,86 EUR	0,00	1
London Stock Exchange European Trade Reporting	07.02.2023	17:33	133,9094 SEK	9,98	3

Hannover	07.02.2023	08:02	11,808 EUR	0,00	1
Hamburg	07.02.2023	08:02	11,808 EUR	0,00	1
Frankfurt	07.02.2023	11:09	11,852 EUR	0,00	2
FINRA other OTC Issues	26.01.2023	19:39	12,87 USD	0,01	1
Düsseldorf	07.02.2023	08:10	11,766 EUR	0,00	1
Berlin	07.02.2023	08:08	11,808 EUR	0,00	1
BX Swiss	13.01.2023	18:00	11,737 CHF	0,00	1

Firmenprofil

Firmenlogo



Kontaktdetails

H&M HENNES & MAURITZ AB

--

Mäster Samuelsgatan 46A - 106 38
Stockholm

Telefon 46-8-796-55-00

Fax: 46-8-20-99-19

E-mail: info@hm.com

PDF Downloads

Unternehmensreport: HENNES & MAURITZ AB 'B'



Firmenprofil

H&M Hennes & Mauritz AB ist ein Unternehmen mit Sitz in Stockholm, Schweden, das primär im Bereich Konsumgüterhandel tätig ist. Das Unternehmen wurde im Jahr 1947 gegründet. Den Vorsitz in der Geschäftsführung haben Gudrun Helena Lundberg Helmersson. Die größten Anteilseigner sind Stefan Persson, Helga Liselott Tham und Swedbank Robur Fonder AB. Der Umsatz des Unternehmens betrug zum Ende des letzten Geschäftsjahres 223.55 Mrd. SEK mit einem Gewinn von 3.57 Mrd. SEK. Der Umsatz hat sich gegenüber dem vorherigen Geschäftsjahr um 12.4% vergrößert. Die derzeitige Marktkapitalisierung beträgt 227.57 Mrd. SEK. Die Angaben zum Geschäftsjahresende beziehen sich auf den 30.11.2022. Die Sektorklassifizierung des Unternehmens basiert auf dem FactSet eigenen RBICS Sektorsystem.

Vorstandsmitglieder

Helena Helmersson	Vorstandsvorsitzender
Adam Karlsson	Vorstandsmitglied

Aufsichtsrat

Karl-Johan Erling Persson	Aufsichtsratsvorsitzender
Danica Jensfelt	Aufsichtsratsmitglied
Agneta Gustafsson	Aufsichtsratsmitglied
Anders Gunnar Dahlvig	Aufsichtsratsmitglied
Christian Sievert	Aufsichtsratsmitglied
Erica Wiking Hager	Aufsichtsratsmitglied
Hampus Glanzelius	Aufsichtsratsmitglied
Helena Isberg	Aufsichtsratsmitglied
Ingrid Godin	Aufsichtsratsmitglied
Lena Margareta Patriksson Keller	Aufsichtsratsmitglied
Louise Wikholm	Aufsichtsratsmitglied
Margareta Welinder	Aufsichtsratsmitglied
Niklas Märten Zennström	Aufsichtsratsmitglied
Stina Honkamaa Bergfors	Aufsichtsratsmitglied
Tim Gahnström	Aufsichtsratsmitglied