

HENNES & MAURITZ AB 'B'

ISIN: SE0000106270 WKN:
5687431

Übersicht

25.11.2022 17:29:36

Kurs
119,30 SEK

Differenz  0,98% (1,16)

Stammdaten

ISIN	SE0000106270
Symbol	HM B
Börse	Nasdaq Stockholm
Währung	SEK
Branche	Konsumgüter
Wertpapierkategorie	Aktie
Marktkapitalisierung (Mio)	16.097 EUR
Benchmark	OMX STOCKHOLM 30 INDEX


Marktdaten

Geld (Volumen)	119,16 SEK (2)
Brief (Volumen)	119,20 SEK (10.550)
Eröffnung	118,80 SEK
Hoch	119,30 SEK
Tief	117,50 SEK
Schluss Vortag	118,14 SEK
VWAP	118,574508 SEK
Volumen (Stück)	2.124.277
Gehandeltes Volumen	251.806.768,88
Trades	4.873
Letztes Volumen	643

Futures und Optionen

Zugehörige Futures	24
Zugehörige Optionen	-

PDF Downloads

Unternehmensreport: HENNES & MAURITZ AB 'B' 




5J



Die Wertentwicklung der Vergangenheit lässt keine verlässlichen Rückschlüsse auf die zukünftige Entwicklung eines Finanzinstruments zu.

Quelle: FactSet

Aktuellstes Research

Instrument	Branchen		
Datum		Überschrift	Download
04.05.2022		Global Equity Ratings	
04.05.2022		Aktienempfehlungen Global	
27.04.2022		Global Equity Ratings	
27.04.2022		Aktienempfehlungen Global	
14.04.2022		Global Equity Ratings	

Details

25.11.2022 17:29:36

Kurs

119,30 SEK

Differenz ▲ 0,98% (1,16)

Stammdaten

ISIN	SE0000106270
Symbol	HM B
Börse	Nasdaq Stockholm
Währung	SEK
Branche	Konsumgüter
Wertpapierkategorie	Aktie
Marktkapitalisierung (Mio)	16.097 EUR
Benchmark	OMX STOCKHOLM 30 INDEX

Marktdaten

Geld (Volumen)	119,16 SEK (2)
Brief (Volumen)	119,20 SEK (10.550)
Eröffnung	118,80 SEK
Hoch	119,30 SEK
Tief	117,50 SEK
Schluss Vortag	118,14 SEK
VWAP	118,574508 SEK
Volumen (Stück)	2.124.277
Gehandeltes Volumen	251.806.768,88
Trades	4.873
Letztes Volumen	643

Performance und Risiko

	6M	1J	3J
Perf (%)	-6,77%	-34,19%	-37,20%
Perf (abs.)	-0,79	-5,66	-6,46
Beta	1,23	1,12	1,20
Volatilität	42,92	43,31	43,73

5J



Die Wertentwicklung der Vergangenheit lässt keine verlässlichen Rückschlüsse auf die zukünftige Entwicklung eines Finanzinstruments zu.

Quelle: FactSet

Kursdaten

Ø Kurs 5 Tage Ø Volumen 5 Tage (Stk.)	117,90 SEK (2.775.393)
Ø Kurs 30 Tage Ø Volumen 30 Tage (Stk.)	116,54 SEK (3.601.971)
Ø Kurs 100 Tage Ø Volumen 100 Tage (Stk.)	118,43 SEK (4.036.114)
Ø Kurs 250 Tage Ø Volumen 250 Tage	136,55 SEK (4.556.010)
Hoch seit 1.1. Datum	191,86 SEK (28.01.2022)
Tief seit 1.1. Datum	98,20 SEK (29.09.2022)
52 Wochen Hoch Datum	191,86 SEK (28.01.2022)
52 Wochen Tief Datum	98,20 SEK (29.09.2022)

Alle Börsen für HENNES & MAURITZ AB 'B'

Börse	Datum	Zeit	Kurs	Gehandeltes Volumen	Trades
Xetra	25.11.2022	17:35	11,15 EUR	0,01	8
Tradegate	25.11.2022	22:26	11,014 EUR	0,01	4
Stuttgart	25.11.2022	15:43	10,892 EUR	0,00	9
SIX Swiss Exchange	01.04.2020	05:55	15,425 CHF	0,00	1
Nasdaq Stockholm	25.11.2022	17:29	119,30 SEK	251,81	4.873
München	25.11.2022	08:03	10,924 EUR	0,00	1
London Stock Exchange European Trade Reporting	25.11.2022	17:25	118,49 SEK	0,00	2

Hannover	25.11.2022	08:04	10,92 EUR	0,00	1
Hamburg	25.11.2022	08:04	10,92 EUR	0,00	1
Frankfurt	25.11.2022	09:48	10,89 EUR	0,00	2
FINRA other OTC Issues	23.11.2022	21:32	11,29 USD	0,00	1
Düsseldorf	25.11.2022	21:00	10,98 EUR	0,00	11
Berlin	25.11.2022	08:08	10,934 EUR	0,00	1

Firmenprofil

Firmenlogo



Kontaktdetails

H&M HENNES & MAURITZ AB

--

Mäster Samuelsgatan 46A - 106 38
Stockholm

Telefon 46-8-796-55-00

Fax: 46-8-20-99-19

E-mail: info@hm.com

PDF Downloads

Unternehmensreport: HENNES &
MAURITZ AB 'B'



Firmenprofil

H&M Hennes & Mauritz AB ist ein Unternehmen mit Sitz in Stockholm, Schweden, das primär im Bereich Konsumgüterhandel tätig ist. Das Unternehmen wurde im Jahr 1947 gegründet und beschäftigte zum Ende des letzten Geschäftsjahres 155000 Mitarbeiter. Den Vorsitz in der Geschäftsführung haben Gudrun Helena Lundberg Helmersson. Die größten Anteilseigner sind Stefan Persson, Helga Liselott Tham und Swedbank Robur Fonder AB. Der Umsatz des Unternehmens betrug zum Ende des letzten Geschäftsjahres 198.97 Mrd. SEK mit einem Gewinn von 11.01 Mrd. SEK. Der Umsatz hat sich gegenüber dem vorherigen Geschäftsjahr um 6.4% vergrößert. Die derzeitige Marktkapitalisierung beträgt 195.76 Mrd. SEK. Die Angaben zum Geschäftsjahresende beziehen sich auf den 30.11.2021. Die Sektorklassifizierung des Unternehmens basiert auf dem FactSet eigenen RBICS Sektorsystem.

Vorstandsmitglieder

Helena Helmersson Vorstandsvorsitzender

Adam Karlsson Vorstandsmitglied

Aufsichtsrat

Karl-Johan Erling Persson Aufsichtsratsvorsitzender

Danica Jensfelt Aufsichtsratsmitglied

Agneta Gustafsson Aufsichtsratsmitglied

Anders Gunnar Dahlvig Aufsichtsratsmitglied

Christian Sievert Aufsichtsratsmitglied

Erica Wiking Hager Aufsichtsratsmitglied

Hampus Glanzelius Aufsichtsratsmitglied

Helena Isberg Aufsichtsratsmitglied

Ingrid Godin Aufsichtsratsmitglied

Lena Margareta Patriksson Keller Aufsichtsratsmitglied

Louise Wikholm Aufsichtsratsmitglied

Margareta Welinder Aufsichtsratsmitglied

Niklas Mårten Zennström Aufsichtsratsmitglied

Stina Honkamaa Bergfors Aufsichtsratsmitglied

Tim Gahnström Aufsichtsratsmitglied