

EDP-ENERGIAS DE PORTUGAL SA

ISIN: PTEDP0AM0009 WKN: -

Übersicht

29.05.2023 17:35:12

Kurs
4,569 EURDifferenz  0,55% (0,03)

Stammdaten

ISIN	PTEDP0AM0009
Symbol	EDP
Börse	Euronext Lissabon
Währung	EUR
Branche	Versorger
Wertpapierkategorie	Aktie
Marktkapitalisierung (Mio)	19.032 EUR
Benchmark	PSI 20 INDEX

Marktdaten

Geld (Volumen)	4,52 EUR (2.000)
Brief (Volumen)	4,63 EUR (600)
Eröffnung	4,575 EUR
Hoch	4,61 EUR
Tief	4,562 EUR
Schluss Vortag	4,544 EUR
VWAP	4,574961 EUR
Volumen (Stück)	2.138.929
Gehandeltes Volumen	9.785.517,00
Trades	1.598
Letztes Volumen	943

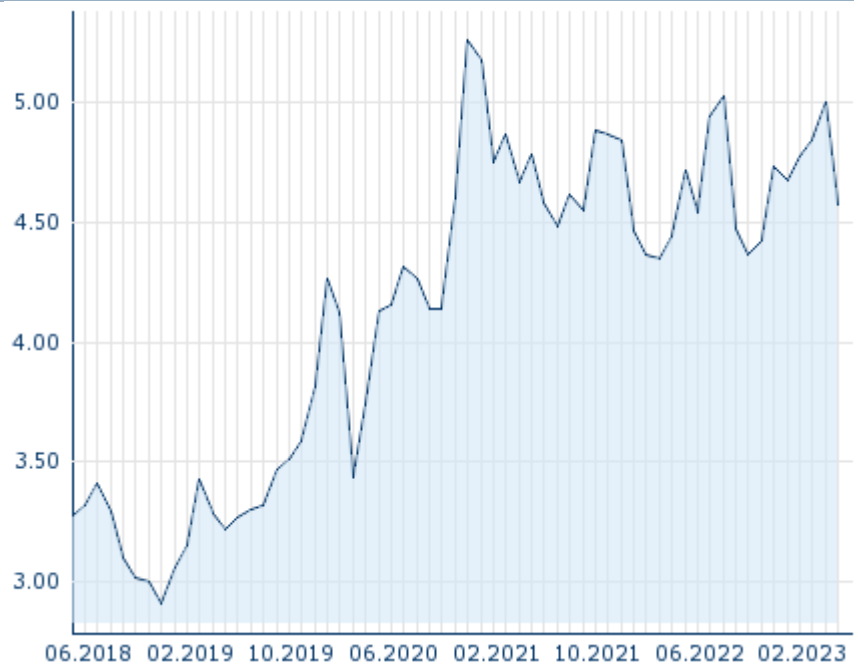
Futures und Optionen

Zugehörige Futures	23
Zugehörige Optionen	-

PDF Downloads

Unternehmensreport: EDP-ENERGIAS DE PORTUGAL SA 




5J



Die Wertentwicklung der Vergangenheit lässt keine verlässlichen Rückschlüsse auf die zukünftige Entwicklung eines Finanzinstruments zu.

Quelle: FactSet

Aktuellstes Research

Instrument	Branchen	Märkte	
Datum	Überschrift		Download
19.12.2022		Global Equity Ratings	
19.12.2022		Aktienempfehlungen Global	
28.11.2022		Global Equity Ratings	
28.11.2022		Aktienempfehlungen Global	
18.11.2022		Global Equity Ratings	

Details

29.05.2023 17:35:12

Kurs

4,569 EUR

Differenz ▲ 0,55% (0,03)

Stammdaten

ISIN	PTEDP0AM0009
Symbol	EDP
Börse	Euronext Lissabon
Währung	EUR
Branche	Versorger
Wertpapierkategorie	Aktie
Marktkapitalisierung (Mio)	19.032 EUR
Benchmark	PSI 20 INDEX

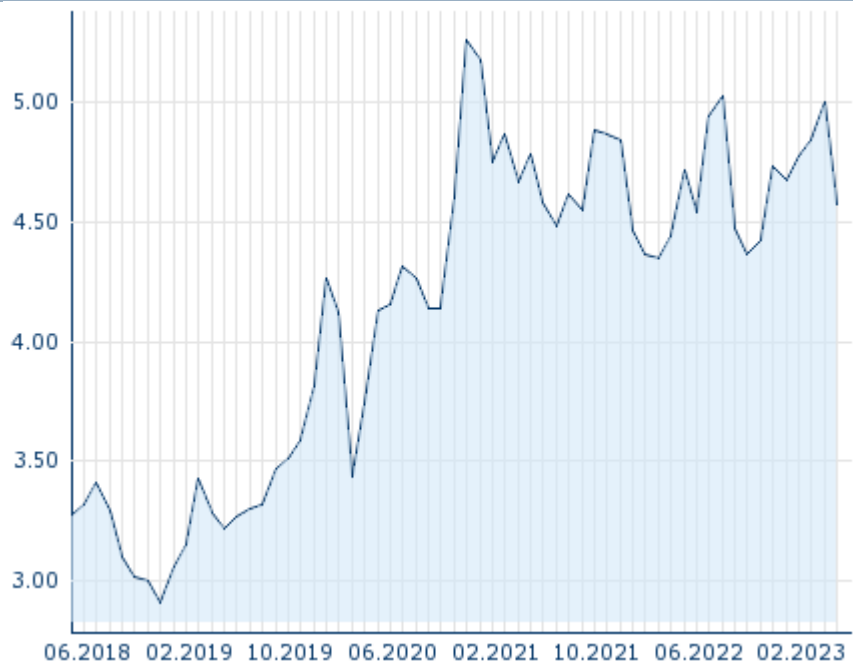
Marktdaten

Geld (Volumen)	4,52 EUR (2.000)
Brief (Volumen)	4,63 EUR (600)
Eröffnung	4,575 EUR
Hoch	4,61 EUR
Tief	4,562 EUR
Schluss Vortag	4,544 EUR
VWAP	4,574961 EUR
Volumen (Stück)	2.138.929
Gehandeltes Volumen	9.785.517,00
Trades	1.598
Letztes Volumen	943

Performance und Risiko

	6M	1J	3J
Perf (%)	+2,93%	-3,41%	+9,95%
Perf (abs.)	+0,13	-0,16	+0,41
Beta	0,80	0,87	0,95
Volatilität	22,05	23,78	26,27

5J



Die Wertentwicklung der Vergangenheit lässt keine verlässlichen Rückschlüsse auf die zukünftige Entwicklung eines Finanzinstruments zu.

Quelle: FactSet

Kursdaten

Ø Kurs 5 Tage Ø Volumen 5 Tage (Stk.)	4,617 EUR (4.321.163)
Ø Kurs 30 Tage Ø Volumen 30 Tage (Stk.)	4,893 EUR (5.710.461)
Ø Kurs 100 Tage Ø Volumen 100 Tage (Stk.)	4,812 EUR (6.820.800)
Ø Kurs 250 Tage Ø Volumen 250 Tage	4,714 EUR (6.736.977)
Hoch seit 1.1. Datum	5,226 EUR (21.04.2023)
Tief seit 1.1. Datum	4,504 EUR (26.05.2023)
52 Wochen Hoch Datum	5,226 EUR (21.04.2023)
52 Wochen Tief Datum	4,012 EUR (13.10.2022)

Alle Börsen für EDP-ENERGIAS DE PORTUGAL SA

Börse	Datum	Zeit	Kurs	Gehandeltes Volumen	Trades
Tradegate	29.05.2023	22:26	4,567 EUR	0,01	5
Stuttgart	29.05.2023	16:57	4,558 EUR	0,00	9
München	29.05.2023	08:05	4,568 EUR	0,00	1
London Stock Exchange European Trade Reporting	26.05.2023	17:30	4,527 EUR	0,00	1
Frankfurt	29.05.2023	08:12	4,533 EUR	0,00	1
FINRA other OTC Issues	25.05.2023	16:29	5,00 USD	0,05	4
Euronext Lissabon	29.05.2023	17:35	4,569 EUR	9,79	1.598

Düsseldorf	29.05.2023	21:01	4,545 EUR	0,00	11
Berlin	29.05.2023	08:05	4,528 EUR	0,00	1
BX Swiss	22.02.2023	18:00	4,746 CHF	0,00	1

Firmenprofil

Firmenlogo



Kontaktdetails

EDP-ENERGIAS DE PORTUGAL SA

--

Avenida 24 de Julho, 12 - 1249-300
Lissabon

Telefon+351-210-012-500

Fax: +351-210-013-000

E-mail: -

PDF Downloads

Unternehmensreport: EDP-ENERGIAS
DE PORTUGAL SA 

Firmenprofil

EDP-Energias de Portugal SA ist ein Unternehmen mit Sitz in Lissabon, Portugal, das primär im Bereich Versorgung tätig ist. Das Unternehmen wurde im Jahr 1976 gegründet und beschäftigte zum Ende des letzten Geschäftsjahres 13211 Mitarbeiter. Den Vorsitz in der Geschäftsführung hat Miguel Stilwell de Andrade. Die größten Anteilseigner sind China State-Owned Assets Supervision & Admn Commission, Fernando Maria Masaveu Herrero und Canada Pension Plan Investment Board. Der Umsatz des Unternehmens betrug zum Ende des letzten Geschäftsjahres 20.88 Mrd. EUR mit einem Gewinn von 679.00 Mio. EUR. Der Umsatz hat sich gegenüber dem vorherigen Geschäftsjahr um 37.8% vergrößert. Die derzeitige Marktkapitalisierung beträgt 19.88 Mrd. EUR. Die Angaben zum Geschäftsjahresende beziehen sich auf den 31.12.2022. Die Sektorklassifizierung des Unternehmens basiert auf dem FactSet eigenen RBICS Sektorsystem.

Vorstandsmitglieder

Miguel Stilwell d'Andrade	Vorstandsvorsitzender
Ana Paula Garrido Pina Marques	Vorstandsmitglied
Miguel Nuno Simões Nunes Ferreira Setas	Vorstandsmitglied
Rui Manuel Rodrigues Lopes Teixeira	Vorstandsmitglied
Vera Pinto Pereira	Vorstandsmitglied

Aufsichtsrat

João Luís Ramalho de Carvalho Talone	Aufsichtsratsvorsitzender
Helena Sofia Salgado Cerveira Pinto	Aufsichtsratsmitglied
João Carvalho das Neves	Aufsichtsratsmitglied
María del Carmen Fernández Rozado	Aufsichtsratsmitglied
Ding Ming Zhang	Aufsichtsratsmitglied
Esmeralda da Silva Santos Dourado	Aufsichtsratsmitglied
Felipe Fernández	Aufsichtsratsmitglied
Fernando Maria Masaveu Herrero	Aufsichtsratsmitglied
Hui Zhang	Aufsichtsratsmitglied
Ignacio Herrero Ruiz	Aufsichtsratsmitglied
Laurie Fitch	Aufsichtsratsmitglied
Luís Maria Viana Palha da Silva	Aufsichtsratsmitglied
Miguel E. M. Pereira Leite	Aufsichtsratsmitglied
Sandrine Dixson-Declève	Aufsichtsratsmitglied
Sheng Liang Wu	Aufsichtsratsmitglied
Zi Li Shao	Aufsichtsratsmitglied