

EQUINOR ASA

ISIN:
NO0010096985
 WKN: -

Übersicht

05.03.2021 16:20:00

Kurs
173,925 NOK

Differenz  **4,32% (7,20)**

Stammdaten

ISIN	NO0010096985
Symbol	EQNR
Börse	London Stock Exchange European Trade Reporting
Währung	NOK
Branche	Energie / Rohstoffe
Wertpapierkategorie	Aktie
Marktkapitalisierung (Mio)	55.570 EUR
Benchmark	OSLO BØRS ALL- SHARE GI INDEX (NOK)

Marktdaten

Geld (Volumen)	170,45 NOK (25.000)
Brief (Volumen)	177,40 NOK (25.000)
Eröffnung	168,825 NOK
Hoch	173,925 NOK
Tief	168,825 NOK
Schluss Vortag	166,725 NOK
VWAP	165,9773 NOK
Volumen (Stück)	2.323
Gehandeltes Volumen	-
Trades	5
Letztes Volumen	-
Futures und Optionen	
Zugehörige Futures	52
Zugehörige Optionen	-




5J



Die Wertentwicklung der Vergangenheit lässt keine verlässlichen Rückschlüsse auf die zukünftige Entwicklung eines Finanzinstruments zu.

Quelle: FactSet

Aktuellstes Research

Instrument	Branchen	Datum	Überschrift	Download
		03.03.2021	 Global Equity Ratings	
		03.03.2021	 Aktienempfehlungen Global	
		15.02.2021	 Global Equity Ratings	
		15.02.2021	 Aktienempfehlungen Global	
		04.02.2021	 Global Equity Ratings	

Details

05.03.2021 16:20:00

Kurs

173,925 NOK

Differenz ▲ 4,32% (7,20)

Stammdaten

ISIN	NO0010096985
Symbol	EQNR
Börse	London Stock Exchange European Trade Reporting
Währung	NOK
Branche	Energie / Rohstoffe
Wertpapierkategorie	Aktie
Marktkapitalisierung (Mio)	55.570 EUR
Benchmark	OSLO BØRS ALL-SHARE GI INDEX (NOK)

Marktdaten

Geld (Volumen)	170,45 NOK (25.000)
Brief (Volumen)	177,40 NOK (25.000)
Eröffnung	168,825 NOK
Hoch	173,925 NOK
Tief	168,825 NOK
Schluss Vortag	166,725 NOK
VWAP	165,9773 NOK
Volumen (Stück)	2.323
Gehandeltes Volumen	-
Trades	5
Letztes Volumen	-

Performance und Risiko

	6M	1J	3J
Perf (%)	+28,63%	+21,40%	-9,04%
Perf (abs.)	+3,75	+2,97	-1,68
Beta	1,43	1,38	1,37
Volatilität	36,49	59,02	39,97

5J



Die Wertentwicklung der Vergangenheit lässt keine verlässlichen Rückschlüsse auf die zukünftige Entwicklung eines Finanzinstruments zu.

Quelle: FactSet

Kursdaten

Ø Kurs 5 Tage Ø Volumen 5 Tage (Stk.)	167,055 NOK (26.416)
Ø Kurs 30 Tage Ø Volumen 30 Tage (Stk.)	158,787 NOK (416.001)
Ø Kurs 100 Tage Ø Volumen 100 Tage (Stk.)	147,400 NOK (300.591)
Ø Kurs 250 Tage Ø Volumen 250 Tage	141,393 NOK (451.019)
Hoch seit 1.1. Datum	173,925 NOK (05.03.2021)
Tief seit 1.1. Datum	144,475 NOK (05.01.2021)
52 Wochen Hoch Datum	173,925 NOK (05.03.2021)
52 Wochen Tief Datum	95,710 NOK (16.03.2020)

Alle Börsen für EQUINOR ASA

Börse	Datum	Zeit	Kurs	Gehandeltes Volumen	Trades
Tradegate	05.03.2021	22:26	16,945 EUR	2,20	181
Stuttgart	05.03.2021	18:23	16,71 EUR	0,21	21
München	05.03.2021	19:24	16,905 EUR	0,03	6
London Stock Exchange European Trade Reporting	05.03.2021	16:20	173,925 NOK	0,00	5
Hannover	05.03.2021	08:03	16,175 EUR	0,00	2
Hamburg	05.03.2021	17:40	16,86 EUR	0,01	4
Frankfurt	05.03.2021	19:36	16,91 EUR	0,66	38

First North Stockholm	05.03.2021	12:02	172,20 NOK	0,08	2
FINRA other OTC Issues	05.03.2021	18:26	20,35 USD	0,06	5
Euronext Oslo	05.03.2021	16:28	173,70 NOK	901,25	15.142
Düsseldorf	05.03.2021	19:31	16,875 EUR	0,01	18
Berlin	05.03.2021	12:27	16,82 EUR	0,02	3

Firmenprofil

Firmenlogo



Firmenprofil

-

Kontakt details

EQUINOR ASA

--

Forusbeen 50 4035 Stavanger

Telefon+47 51990000

Fax: +47 51990050

E-mail: -