

NEL ASA

ISIN:
NO0010081235
 WKN: -

Übersicht

27.11.2020 22:26:36

Kurs
 2,27 EUR

Differenz  4,27% (0,09)

Stammdaten

ISIN	NO0010081235
Symbol	NEL
Börse	Tradegate
Währung	EUR
Branche	Energie / Rohstoffe
Wertpapierkategorie	Aktie
Marktkapitalisierung (Mio)	3.219 EUR
Benchmark	OSLO BØRS ALL-SHARE GI INDEX (NOK)

Marktdaten

Geld (Volumen)	2,261 EUR (10.000)
Brief (Volumen)	2,279 EUR (10.000)
Eröffnung	2,17 EUR
Hoch	2,289 EUR
Tief	2,17 EUR
Schluss Vortag	2,177 EUR
VWAP	2,25356 EUR
Volumen (Stück)	11.601.808
Gehandeltes Volumen	26.145.369,49
Trades	3.518
Letztes Volumen	-

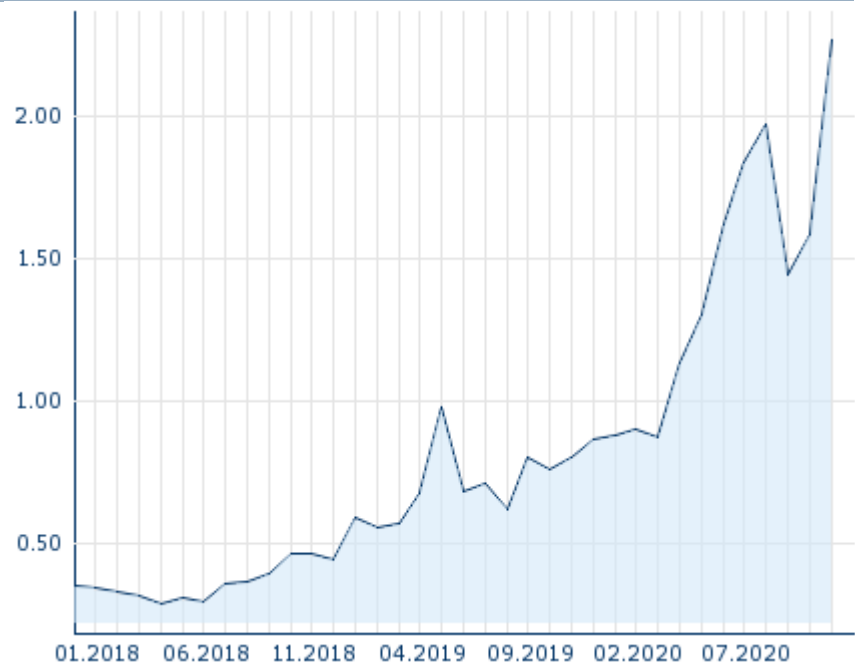
Futures und Optionen

Zugehörige Futures	-
Zugehörige Optionen	-

Anzahl zugehöriger Erste Group Produkte

Produkttyp	# Produkte
Aktienanleihen	1









5J



Die Wertentwicklung der Vergangenheit lässt keine verlässlichen Rückschlüsse auf die zukünftige Entwicklung eines Finanzinstruments zu.

Quelle: FactSet

Aktuellstes Research

Branchen	Datum	Überschrift	Download
	23.11.2020	 Aktienempfehlungen Österreich	
	16.11.2020	 Aktienempfehlungen Österreich	
	13.11.2020	 Equity Weekly	
	12.11.2020	 Global Equity Ratings	
	12.11.2020	 Aktienempfehlungen Global	

Details

27.11.2020 22:26:36

Kurs
2,27 EURDifferenz ▲ 4,27% (0,09)

Stammdaten

ISIN	NO0010081235
Symbol	NEL
Börse	Tradegate
Währung	EUR
Branche	Energie / Rohstoffe
Wertpapierkategorie	Aktie
Marktkapitalisierung (Mio)	3.219 EUR
Benchmark	OSLO BØRS ALL-SHARE GI INDEX (NOK)

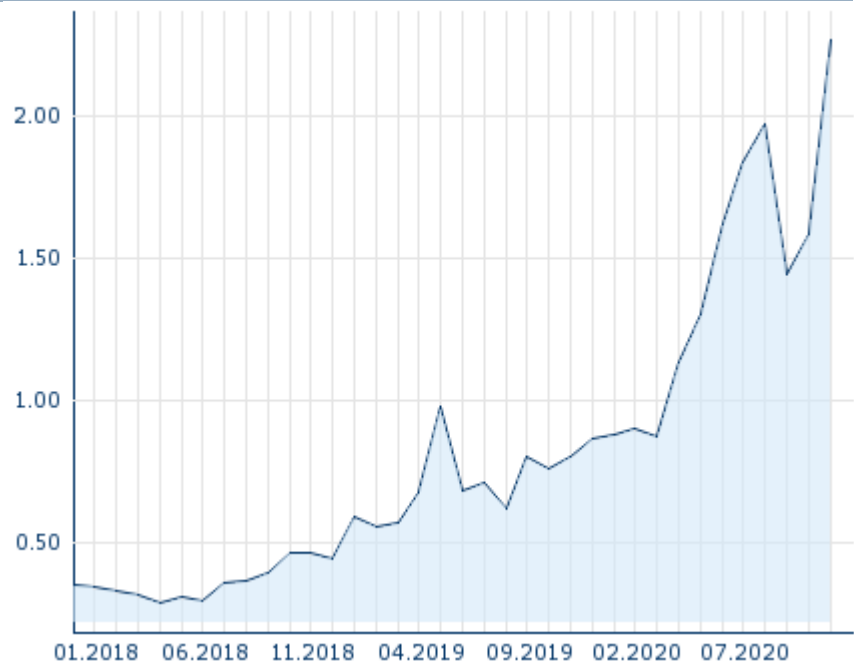
Marktdaten

Geld (Volumen)	2,261 EUR (10.000)
Brief (Volumen)	2,279 EUR (10.000)
Eröffnung	2,17 EUR
Hoch	2,289 EUR
Tief	2,17 EUR
Schluss Vortag	2,177 EUR
VWAP	2,25356 EUR
Volumen (Stück)	11.601.808
Gehandeltes Volumen	26.145.369,49
Trades	3.518
Letztes Volumen	-

Performance und Risiko

	6M	1J	3J
Perf (%)	+74,22%	+183,52%	-
Perf (abs.)	+0,97	+1,47	-
Beta	1,61	1,41	1,33
Volatilität	75,01	81,12	69,37

5J



Die Wertentwicklung der Vergangenheit lässt keine verlässlichen Rückschlüsse auf die zukünftige Entwicklung eines Finanzinstruments zu.

Quelle: FactSet

Kursdaten

Ø Kurs 5 Tage Ø Volumen 5 Tage (Stk.)	2,16 EUR (11.794.149)
Ø Kurs 30 Tage Ø Volumen 30 Tage (Stk.)	1,82 EUR (8.455.968)
Ø Kurs 100 Tage Ø Volumen 100 Tage (Stk.)	1,82 EUR (9.387.086)
Ø Kurs 250 Tage Ø Volumen 250 Tage	1,42 EUR (12.284.291)
Hoch seit 1.1. Datum	2,29 EUR (27.11.2020)
Tief seit 1.1. Datum	0,63 EUR (16.03.2020)
52 Wochen Hoch Datum	2,29 EUR (27.11.2020)
52 Wochen Tief Datum	0,63 EUR (16.03.2020)

Anzahl zugehöriger Erste Group Produkte

Produkttyp	# Produkte
Aktienanleihen	1

Alle Börsen für NEL ASA

Börse	Datum	Zeit	Kurs	Gehandeltes Volumen	Trades
Tradegate	27.11.2020	22:26	2,27 EUR	26,15	3.518
Stuttgart	27.11.2020	21:52	2,279 EUR	1,62	232

Oslo Stock Exchange	27.11.2020	16:25	24,18 NOK	429,51	7.619
München	27.11.2020	19:23	2,257 EUR	0,29	41
London Stock Exchange European Trade Reporting	27.11.2020	16:20	23,965 NOK	0,68	16
Hannover	27.11.2020	19:28	2,247 EUR	0,21	14
Hamburg	27.11.2020	18:34	2,253 EUR	0,10	29
Frankfurt	27.11.2020	19:51	2,266 EUR	3,81	786
First North Stockholm	27.11.2020	16:20	23,50 NOK	0,64	105
FINRA other OTC Issues	27.11.2020	18:53	2,73 USD	0,70	236
Düsseldorf	27.11.2020	19:59	2,276 EUR	0,06	19
Berlin	27.11.2020	18:45	2,256 EUR	0,13	34

Firmenprofil

Firmenlogo



Firmenprofil

-

Kontaktdetails

NEL ASA

--

Telefon-

Fax: -

E-mail: -