

NEL ASA

ISIN: **NO0010081235** WKN: -

Übersicht

16.07.2019 11:47:28

Kurs
0,7335 EUR

Differenz  -0,54% (-0,00)

Stammdaten

ISIN	NO0010081235
Symbol	NEL
Börse	Tradegate
Währung	EUR
Branche	Energie / Rohstoffe
Wertpapierkategorie	Aktie
Marktkapitalisierung (Mio)	885 EUR
Benchmark	OSLO BØRS ALL-SHARE GI INDEX (NOK)

Marktdaten

Geld (Volumen)	0,7345 EUR (56.000)
Brief (Volumen)	0,7355 EUR (9.200)
Eröffnung	0,739 EUR
Hoch	0,7395 EUR
Tief	0,73 EUR
Schluss Vortag	0,7375 EUR
VWAP	0,73493 EUR
Volumen (Stück)	1.053.376
Gehandeltes Volumen	774.158,31
Trades	185
Letztes Volumen	8.066

Futures und Optionen

Zugehörige Futures	-
Zugehörige Optionen	-









5J



Die Wertentwicklung der Vergangenheit lässt keine verlässlichen Rückschlüsse auf die zukünftige Entwicklung eines Finanzinstruments zu.

Quelle: FactSet

Aktuellstes Research

Branchen			
Datum		Überschrift	Download
12.07.2019		Equity Weekly	
08.07.2019		Empfehlungsliste Österreich	
05.07.2019		Equity Weekly	
24.06.2019		Empfehlungsliste Österreich	
19.06.2019		Global Equity Ratings	

Details

16.07.2019 11:47:28

Kurs

0,7335 EUR

Differenz  -0,54% (-0,00)

Stammdaten

ISIN	NO0010081235
Symbol	NEL
Börse	Tradegate
Währung	EUR
Branche	Energie / Rohstoffe
Wertpapierkategorie	Aktie
Marktkapitalisierung (Mio)	885 EUR
Benchmark	OSLO BØRS ALL-SHARE GI INDEX (NOK)

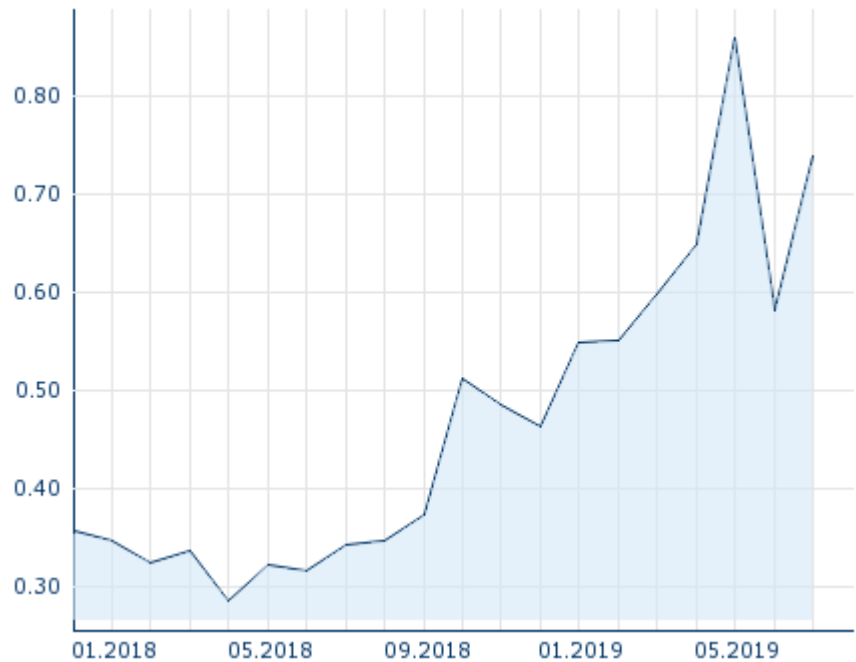
Marktdaten

Geld (Volumen)	0,7345 EUR (56.000)
Brief (Volumen)	0,7355 EUR (9.200)
Eröffnung	0,739 EUR
Hoch	0,7395 EUR
Tief	0,73 EUR
Schluss Vortag	0,7375 EUR
VWAP	0,73493 EUR
Volumen (Stück)	1.053.376
Gehandeltes Volumen	774.158,31
Trades	185
Letztes Volumen	8.066

Performance und Risiko

	6M	1J	3J
Perf (%)	+39,41%	+111,93%	-
Perf (abs.)	+0,21	+0,39	-
Beta	1,41	1,24	0,90
Volatilität	84,11	71,62	64,82

5J



Die Wertentwicklung der Vergangenheit lässt keine verlässlichen Rückschlüsse auf die zukünftige Entwicklung eines Finanzinstruments zu.

Quelle: FactSet

Kursdaten

Ø Kurs 5 Tage Ø Volumen 5 Tage (Stk.)	0,7230 EUR (7.748.089)
Ø Kurs 30 Tage Ø Volumen 30 Tage (Stk.)	0,6745 EUR (14.918.995)
Ø Kurs 100 Tage Ø Volumen 100 Tage (Stk.)	0,6842 EUR (7.000.593)
Ø Kurs 250 Tage Ø Volumen 250 Tage	0,5446 EUR (3.815.772)
Hoch seit 1.1. Datum	1,0088 EUR (28.05.2019)
Tief seit 1.1. Datum	0,4374 EUR (13.06.2019)
52 Wochen Hoch Datum	1,0088 EUR (28.05.2019)
52 Wochen Tief Datum	0,3290 EUR (20.07.2018)

Alle Börsen für NEL ASA

Börse 	Datum	Zeit	Kurs	Gehandeltes Volumen	Trades
Tradegate	16.07.2019	11:47	0,7335 EUR	0,70	175
Stuttgart	16.07.2019	11:08	0,7325 EUR	0,09	16
Oslo Stock Exchange	15.07.2019	16:25	6,995 NOK	62,24	1.727
München	16.07.2019	11:50	0,735 EUR	0,00	6
London Stock Exchange European Trade Reporting	16.07.2019	09:00	7,035 NOK	0,00	1
Hamburg	16.07.2019	11:48	0,7345 EUR	0,00	3
Frankfurt	16.07.2019	11:52	0,7385 EUR	0,12	38

First North Stockholm	16.07.2019	09:00	7,05 NOK	0,05	1
FINRA other OTC Issues	11.07.2019	16:00	0,845 USD	0,01	5
Berlin	16.07.2019	11:03	0,733 EUR	0,00	6

Firmenprofil

Firmenlogo

<https://>

Firmenprofil

-

Kontaktdetails

NEL ASA

--

Telefon-

Fax: -

E-mail: -