

ASML HOLDING N.V.

ISIN: NL0010273215 WKN: -

Übersicht

22.09.2023 17:39:57

Kurs

555,20 EUR

Differenz  0,58% (3,20)

Stammdaten

ISIN	NL0010273215
Symbol	ASML
Börse	Euronext Amsterdam
Währung	EUR
Branche	Technologie
Wertpapierkategorie	Aktie
Marktkapitalisierung (Mio)	219.076 EUR
Benchmark	AMSTERDAM EXCHANGES INDEX


Marktdaten

Geld (Volumen)	553,00 EUR (110)
Brief (Volumen)	556,00 EUR (900)
Eröffnung	549,00 EUR
Hoch	560,50 EUR
Tief	546,50 EUR
Schluss Vortag	552,00 EUR
VWAP	554,289143 EUR
Volumen (Stück)	400.841
Gehandeltes Volumen	222.181.814,00
Trades	20.877
Letztes Volumen	15

Futures und Optionen

Zugehörige Futures	53
Zugehörige Optionen	-

PDF Downloads

Unternehmensreport: ASML HOLDING N.V. 









5J



Die Wertentwicklung der Vergangenheit lässt keine verlässlichen Rückschlüsse auf die zukünftige Entwicklung eines Finanzinstruments zu.

Quelle: FactSet

Aktuellstes Research

Instrument	Branchen	Märkte	
Datum		Überschrift	Download
08.09.2023		Global Equity Ratings	
08.09.2023		Aktienempfehlungen Global	
22.08.2023		Global Equity Ratings	
22.08.2023		Aktienempfehlungen Global	
17.08.2023		Global Equity Ratings	

Details

22.09.2023 17:39:57

Kurs

555,20 EUR

Differenz ▲ 0,58% (3,20)

Stammdaten

ISIN	NL0010273215
Symbol	ASML
Börse	Euronext Amsterdam
Währung	EUR
Branche	Technologie
Wertpapierkategorie	Aktie
Marktkapitalisierung (Mio)	219.076 EUR
Benchmark	AMSTERDAM EXCHANGES INDEX

Marktdaten

Geld (Volumen)	553,00 EUR (110)
Brief (Volumen)	556,00 EUR (900)
Eröffnung	549,00 EUR
Hoch	560,50 EUR
Tief	546,50 EUR
Schluss Vortag	552,00 EUR
VWAP	554,289143 EUR
Volumen (Stück)	400.841
Gehandeltes Volumen	222.181.814,00
Trades	20.877
Letztes Volumen	15

Performance und Risiko

	6M	1J	3J
Perf (%)	-7,00%	+23,41%	+77,81%
Perf (abs.)	-41,60	+104,85	+241,90
Beta	1,67	1,79	1,72
Volatilität	28,86	35,42	38,20

5J



Die Wertentwicklung der Vergangenheit lässt keine verlässlichen Rückschlüsse auf die zukünftige Entwicklung eines Finanzinstruments zu.

Quelle: FactSet

Kursdaten

Ø Kurs 5 Tage Ø Volumen 5 Tage (Stk.)	554,94 EUR (517.499)
Ø Kurs 30 Tage Ø Volumen 30 Tage (Stk.)	592,39 EUR (566.053)
Ø Kurs 100 Tage Ø Volumen 100 Tage (Stk.)	629,05 EUR (580.000)
Ø Kurs 250 Tage Ø Volumen 250 Tage	587,76 EUR (675.132)
Hoch seit 1.1. Datum	698,10 EUR (30.05.2023)
Tief seit 1.1. Datum	509,20 EUR (02.01.2023)
52 Wochen Hoch Datum	698,10 EUR (30.05.2023)
52 Wochen Tief Datum	375,75 EUR (13.10.2022)

Arbitrage Ansichten

Börse	Datum	Zeit	Kurs	Gehandeltes Volumen	Trades
Xetra	22.09.2023	17:35	555,10 EUR	1,07	236
Wiener Börse	22.09.2023	15:21	558,80 EUR	0,04	6
Tradegate	22.09.2023	22:26	551,90 EUR	2,74	324
Stuttgart	22.09.2023	17:15	555,30 EUR	0,18	32
München	22.09.2023	18:09	555,00 EUR	0,01	3
London Stock Exchange European Trade Reporting	22.09.2023	17:29	558,20 EUR	0,79	54
Hannover	22.09.2023	08:36	547,20 EUR	0,00	1

Hamburg	22.09.2023	15:56	555,00 EUR	0,13	3
Frankfurt	22.09.2023	18:06	554,90 EUR	0,10	17
FINRA other OTC Issues	22.09.2023	21:48	591,41 USD	0,19	25
Euronext Milan MTF Trading After Hours	18.09.2023	19:01	560,00 EUR	0,01	3
Euronext Milan MTF Global Equity Market	22.09.2023	17:44	556,50 EUR	0,07	16
Euronext Amsterdam	22.09.2023	17:39	555,20 EUR	222,18	20.877
Düsseldorf	22.09.2023	19:31	550,40 EUR	0,00	5
Berlin	22.09.2023	16:58	556,20 EUR	0,01	2
BX Swiss	20.09.2023	18:00	534,977 CHF	0,00	2

Firmenprofil

Firmenlogo



Kontaktdetails

ASML HOLDING NV

- -

De Run 6501 - 5504 DR Veldhoven

Telefon+31-40-268-30-00

Fax: +31-40-268-20-00

E-mail: corpcom@asml.com

PDF Downloads

 Unternehmensreport: ASML HOLDING N.V. 

Firmenprofil

ASML Holding NV ist ein Unternehmen mit Sitz in Veldhoven, Niederlande, das primär im Bereich Elektronische Bauteile und Fertigung tätig ist. Das Unternehmen wurde im Jahr 1994 gegründet und beschäftigte zum Ende des letzten Geschäftsjahres 39086 Mitarbeiter. Den Vorsitz in der Geschäftsführung hat Peter T. F. M. Wennink. Die größten Anteilseigner sind Capital Research & Management Co. (World Investors), The Vanguard Group, Inc. und Norges Bank Investment Management. Der Umsatz des Unternehmens betrug zum Ende des letzten Geschäftsjahres 21.17 Mrd. EUR mit einem Gewinn von 5.62 Mrd. EUR. Der Umsatz hat sich gegenüber dem vorherigen Geschäftsjahr um 13.8% vergrößert. Die derzeitige Marktkapitalisierung beträgt 218.37 Mrd. EUR. Die Angaben zum Geschäftsjahresende beziehen sich auf den 31.12.2022. Die Sektorklassifizierung des Unternehmens basiert auf dem FactSet eigenen RBICS Sektorsystem.

Vorstandsmitglieder

Peter Wennink	Vorstandsvorsitzender
Roger Dassen	Vorstandsmitglied
Christophe Fouquet	Vorstandsmitglied
Frédéric J. M. Schneider-Maunoury	Vorstandsmitglied
Iris Teichmann	Vorstandsmitglied
J. W. M. Knappe-Vosme	Vorstandsmitglied
Martin van den Brink	Vorstandsmitglied
Skip Miller	Vorstandsmitglied
Wayne Allan	Vorstandsmitglied

Aufsichtsrat

Ann Steegen	Aufsichtsratsmitglied
Alexander Friedrich Everke	Aufsichtsratsmitglied
Antoinette P. Aris	Aufsichtsratsmitglied
Birgit Conix	Aufsichtsratsmitglied
D. Mark Durcan	Aufsichtsratsmitglied
David Warren East	Aufsichtsratsmitglied
Jack P. de Kreij	Aufsichtsratsmitglied
Nils Andersen	Aufsichtsratsmitglied
Terri Kelly	Aufsichtsratsmitglied