

## ASML HOLDING N.V.

ISIN: NL0010273215 WKN: -

## Übersicht

31.05.2023 17:37:59

## Kurs

671,50 EUR

Differenz  -1,70% (-11,60)

## Stammdaten

ISIN	NL0010273215
Symbol	ASML
Börse	Euronext Amsterdam
Währung	EUR
Branche	Technologie
Wertpapierkategorie	Aktie
Marktkapitalisierung (Mio)	264.967 EUR
Benchmark	AMSTERDAM EXCHANGES INDEX

## Marktdaten

Geld (Volumen)	670,00 EUR (116)
Brief (Volumen)	675,00 EUR (3)
Eröffnung	679,40 EUR
Hoch	685,50 EUR
Tief	669,80 EUR
Schluss Vortag	683,10 EUR
VWAP	674,576176 EUR
Volumen (Stück)	1.149.623
Gehandeltes Volumen	775.508.287,00
Trades	31.023
Letztes Volumen	112

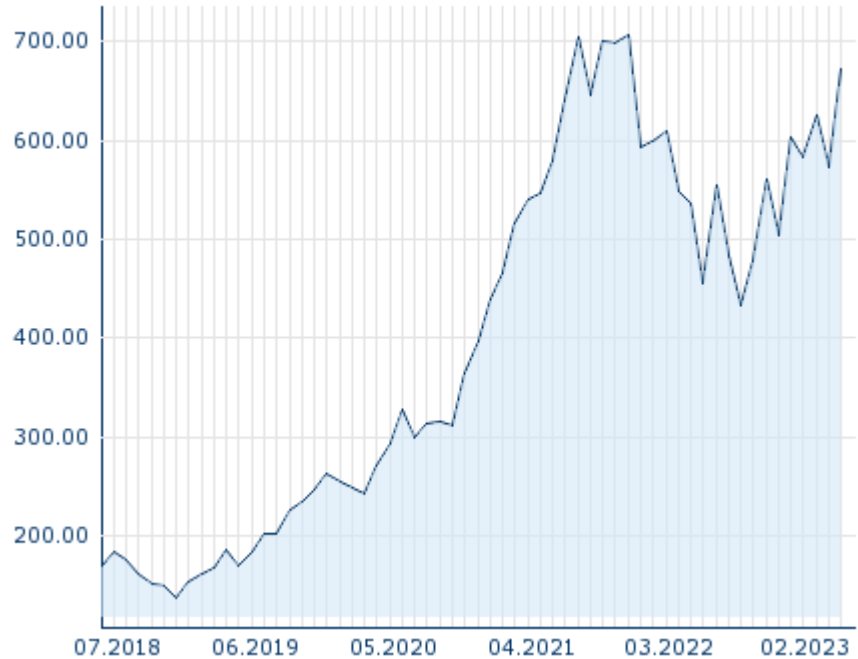
## Futures und Optionen

Zugehörige Futures	53
Zugehörige Optionen	-

## PDF Downloads

Unternehmensreport: ASML HOLDING N.V. 











5J



Die Wertentwicklung der Vergangenheit lässt keine verlässlichen Rückschlüsse auf die zukünftige Entwicklung eines Finanzinstruments zu.

Quelle: FactSet

## Aktuellstes Research

Instrument	Branchen	Märkte	
Datum		Überschrift	Download
24.05.2023		Global Equity Ratings	
24.05.2023		Aktienempfehlungen Global	
03.05.2023		Global Equity Ratings	
03.05.2023		Aktienempfehlungen Global	
25.04.2023		Global Equity Ratings	

## Details

31.05.2023 17:37:59

### Kurs

671,50 EUR

Differenz ▼ -1,70% (-11,60)

### Stammdaten

ISIN	NL0010273215
Symbol	ASML
Börse	Euronext Amsterdam
Währung	EUR
Branche	Technologie
Wertpapierkategorie	Aktie
Marktkapitalisierung (Mio)	264.967 EUR
Benchmark	AMSTERDAM EXCHANGES INDEX

### Marktdaten

Geld (Volumen)	670,00 EUR (116)
Brief (Volumen)	675,00 EUR (3)
Eröffnung	679,40 EUR
Hoch	685,50 EUR
Tief	669,80 EUR
Schluss Vortag	683,10 EUR
VWAP	674,576176 EUR
Volumen (Stück)	1.149.623
Gehandeltes Volumen	775.508.287,00
Trades	31.023
Letztes Volumen	112

### Performance und Risiko

	6M	1J	3J
Perf (%)	+16,27%	+26,07%	+129,28%
Perf (abs.)	+94,70	+139,90	+381,50
Beta	1,69	1,78	1,64
Volatilität	31,52	40,25	38,63

5J



Die Wertentwicklung der Vergangenheit lässt keine verlässlichen Rückschlüsse auf die zukünftige Entwicklung eines Finanzinstruments zu.

Quelle: FactSet

### Kursdaten

Ø Kurs 5 Tage   Ø Volumen 5 Tage (Stk.)	673,10 EUR (890.786)
Ø Kurs 30 Tage   Ø Volumen 30 Tage (Stk.)	606,20 EUR (664.401)
Ø Kurs 100 Tage   Ø Volumen 100 Tage (Stk.)	603,29 EUR (686.785)
Ø Kurs 250 Tage   Ø Volumen 250 Tage	542,05 EUR (741.367)
Hoch seit 1.1.   Datum	698,10 EUR (30.05.2023)
Tief seit 1.1.   Datum	509,20 EUR (02.01.2023)
52 Wochen Hoch   Datum	698,10 EUR (30.05.2023)
52 Wochen Tief   Datum	375,75 EUR (13.10.2022)

### Arbitrage Ansichten

Börse	Datum	Zeit	Kurs	Gehandeltes Volumen	Trades
Xetra	31.05.2023	17:35	671,70 EUR	1,59	181
Wiener Börse	31.05.2023	09:05	680,00 EUR	0,00	1
Tradegate	31.05.2023	22:26	676,60 EUR	4,51	394
Stuttgart	31.05.2023	21:36	678,60 EUR	0,26	39
München	31.05.2023	15:28	680,40 EUR	0,03	3
London Stock Exchange European Trade Reporting	31.05.2023	17:30	672,70 EUR	0,61	51
Hannover	31.05.2023	08:12	676,30 EUR	0,00	1

Hamburg	31.05.2023	14:58	683,30 EUR	0,01	2
Frankfurt	31.05.2023	21:53	677,90 EUR	0,71	46
FINRA other OTC Issues	31.05.2023	21:33	727,75 USD	0,11	25
Euronext Milan MTF Trading After Hours	31.05.2023	20:11	662,00 EUR	0,00	1
Euronext Milan MTF Global Equity Market	31.05.2023	17:44	673,50 EUR	0,19	25
Euronext Amsterdam	31.05.2023	17:37	671,50 EUR	775,51	31.023
Düsseldorf	31.05.2023	21:01	678,60 EUR	0,00	13
Berlin	31.05.2023	08:01	680,00 EUR	0,00	1
BX Swiss	31.05.2023	18:00	654,698 CHF	0,01	1

# Firmenprofil

## Firmenlogo



## Kontaktdetails

ASML HOLDING NV

- -

De Run 6501 - 5504 DR Veldhoven

Telefon+31-40-268-30-00

Fax: +31-40-268-20-00

E-mail: corpcom@asml.com

## PDF Downloads

 Unternehmensreport: ASML HOLDING N.V. 

## Firmenprofil

ASML Holding NV ist ein Unternehmen mit Sitz in Veldhoven, Niederlande, das primär im Bereich Elektronische Bauteile und Fertigung tätig ist. Das Unternehmen wurde im Jahr 1994 gegründet und beschäftigte zum Ende des letzten Geschäftsjahres 39086 Mitarbeiter. Den Vorsitz in der Geschäftsführung hat Peter T. F. M. Wennink. Die größten Anteilseigner sind Capital Research & Management Co. (World Investors), The Vanguard Group, Inc. und Norges Bank Investment Management. Der Umsatz des Unternehmens betrug zum Ende des letzten Geschäftsjahres 21.17 Mrd. EUR mit einem Gewinn von 5.62 Mrd. EUR. Der Umsatz hat sich gegenüber dem vorherigen Geschäftsjahr um 13.8% vergrößert. Die derzeitige Marktkapitalisierung beträgt 253.88 Mrd. EUR. Die Angaben zum Geschäftsjahresende beziehen sich auf den 31.12.2022. Die Sektorklassifizierung des Unternehmens basiert auf dem FactSet eigenen RBICS Sektorsystem.

## Vorstandsmitglieder

Peter Wennink	Vorstandsvorsitzender
Roger Dassen	Vorstandsmitglied
Christophe Fouquet	Vorstandsmitglied
Frédéric J. M. Schneider-Maunoury	Vorstandsmitglied
Iris Teichmann	Vorstandsmitglied
J. W. M. Knappe-Vosme	Vorstandsmitglied
Martin van den Brink	Vorstandsmitglied
Skip Miller	Vorstandsmitglied
Wayne Allan	Vorstandsmitglied

## Aufsichtsrat

Ann Steegen	Aufsichtsratsmitglied
Alexander Friedrich Everke	Aufsichtsratsmitglied
Antoinette P. Aris	Aufsichtsratsmitglied
Birgit Conix	Aufsichtsratsmitglied
D. Mark Durcan	Aufsichtsratsmitglied
David Warren East	Aufsichtsratsmitglied
Jack P. de Kreij	Aufsichtsratsmitglied
Nils Andersen	Aufsichtsratsmitglied
Terri Kelly	Aufsichtsratsmitglied