

ASML HOLDING N.V.

ISIN: NL0010273215 WKN: -

Übersicht

30.03.2023 17:39:37

Kurs
623,70 EURDifferenz  2,95% (17,90)

Stammdaten

ISIN	NL0010273215
Symbol	ASML
Börse	Euronext Amsterdam
Währung	EUR
Branche	Technologie
Wertpapierkategorie	Aktie
Marktkapitalisierung (Mio)	249.021 EUR
Benchmark	AMSTERDAM EXCHANGES INDEX


Marktdaten

Geld (Volumen)	- (591)
Brief (Volumen)	- (588)
Eröffnung	611,90 EUR
Hoch	624,00 EUR
Tief	611,40 EUR
Schluss Vortag	605,80 EUR
VWAP	620,469279 EUR
Volumen (Stück)	577.844
Gehandeltes Volumen	358.534.450,00
Trades	22.507
Letztes Volumen	800

Futures und Optionen

Zugehörige Futures	53
Zugehörige Optionen	-

PDF Downloads

Unternehmensreport: ASML HOLDING N.V. 

Anzahl zugehöriger Erste Group Produkte










Produkttyp	# Produkte
Aktienanleihen	1
Express-Anleihen	2



Die Wertentwicklung der Vergangenheit lässt keine verlässlichen Rückschlüsse auf die zukünftige Entwicklung eines Finanzinstruments zu.

Quelle: FactSet

Aktuellstes Research

Instrument	Branchen	Märkte	Download
Datum		Überschrift	
28.03.2023		Global Equity Ratings	
28.03.2023		Aktienempfehlungen Global	
16.03.2023		Global Equity Ratings	
16.03.2023		Aktienempfehlungen Global	
10.03.2023		Global Equity Ratings	

Details

30.03.2023 17:39:37

Kurs

623,70 EUR

Differenz ▲ 2,95% (17,90)

Stammdaten

ISIN	NL0010273215
Symbol	ASML
Börse	Euronext Amsterdam
Währung	EUR
Branche	Technologie
Wertpapierkategorie	Aktie
Marktkapitalisierung (Mio)	249.021 EUR
Benchmark	AMSTERDAM EXCHANGES INDEX

Marktdaten

Geld (Volumen)	- (591)
Brief (Volumen)	- (588)
Eröffnung	611,90 EUR
Hoch	624,00 EUR
Tief	611,40 EUR
Schluss Vortag	605,80 EUR
VWAP	620,469279 EUR
Volumen (Stück)	577.844
Gehandeltes Volumen	358.534.450,00
Trades	22.507
Letztes Volumen	800

Performance und Risiko

	6M	1J	3J
Perf (%)	+46,19%	+1,44%	+155,67%
Perf (abs.)	+196,35	+8,80	+378,35
Beta	1,89	1,79	1,58
Volatilität	41,04	42,95	39,57

5J



Die Wertentwicklung der Vergangenheit lässt keine verlässlichen Rückschlüsse auf die zukünftige Entwicklung eines Finanzinstruments zu.

Quelle: FactSet

Kursdaten

Ø Kurs 5 Tage Ø Volumen 5 Tage (Stk.)	604,22 EUR (580.801)
Ø Kurs 30 Tage Ø Volumen 30 Tage (Stk.)	591,15 EUR (708.017)
Ø Kurs 100 Tage Ø Volumen 100 Tage (Stk.)	581,67 EUR (718.885)
Ø Kurs 250 Tage Ø Volumen 250 Tage	530,05 EUR (759.613)
Hoch seit 1.1. Datum	639,50 EUR (03.02.2023)
Tief seit 1.1. Datum	509,20 EUR (02.01.2023)
52 Wochen Hoch Datum	639,50 EUR (03.02.2023)
52 Wochen Tief Datum	375,75 EUR (13.10.2022)

Anzahl zugehöriger Erste Group Produkte

Produkttyp	# Produkte
Aktienanleihen	1
Express-Anleihen	2

Alle Börsen für ASML HOLDING N.V.

Börse	Datum	Zeit	Kurs	Gehandeltes Volumen	Trades
Xetra	30.03.2023	17:35	623,40 EUR	1,46	145

Wiener Börse	29.03.2023	09:05	601,30 EUR	0,00	3
Tradegate	31.03.2023	08:15	621,00 EUR	0,06	6
Stuttgart	30.03.2023	20:54	620,90 EUR	0,12	25
München	31.03.2023	08:05	621,10 EUR	0,00	1
London Stock Exchange European Trade Reporting	30.03.2023	17:37	623,70 EUR	0,38	72
Hannover	31.03.2023	08:02	620,50 EUR	0,00	1
Hamburg	31.03.2023	08:02	620,50 EUR	0,00	1
Frankfurt	31.03.2023	08:07	620,50 EUR	0,00	1
FINRA other OTC Issues	30.03.2023	21:53	674,0599 USD	0,16	21
Euronext Milan MTF Trading After Hours	30.03.2023	18:47	622,50 EUR	0,03	8
Euronext Milan MTF GLobal Equity Market	30.03.2023	17:44	622,50 EUR	0,31	40
Euronext Amsterdam	30.03.2023	17:39	623,70 EUR	358,53	22.507
Düsseldorf	31.03.2023	08:10	619,80 EUR	0,00	1
Berlin	31.03.2023	08:08	620,40 EUR	0,00	1
BX Swiss	30.03.2023	18:00	620,03 CHF	0,01	1

Firmenprofil

Firmenlogo



Kontakt details

ASML HOLDING NV

--


De Run 6501 - 5504 DR Veldhoven

Telefon+31-40-268-30-00

Fax: +31-40-268-20-00

E-mail: corpcom@asml.com

PDF Downloads

 Unternehmensreport: ASML HOLDING N.V. 

Firmenprofil

ASML Holding NV ist ein Unternehmen mit Sitz in Veldhoven, Niederlande, das primär im Bereich Elektronische Bauteile und Fertigung tätig ist. Das Unternehmen wurde im Jahr 1994 gegründet und beschäftigte zum Ende des letzten Geschäftsjahres 39086 Mitarbeiter. Den Vorsitz in der Geschäftsführung hat Peter T. F. M. Wennink. Die größten Anteilseigner sind Capital Research & Management Co. (World Investors), The Vanguard Group, Inc. und Norges Bank Investment Management. Der Umsatz des Unternehmens betrug zum Ende des letzten Geschäftsjahres 21.17 Mrd. EUR mit einem Gewinn von 5.62 Mrd. EUR. Der Umsatz hat sich gegenüber dem vorherigen Geschäftsjahr um 13.8% vergrößert. Die derzeitige Marktkapitalisierung beträgt 231.90 Mrd. EUR. Die Angaben zum Geschäftsjahresende beziehen sich auf den 31.12.2022. Die Sektorklassifizierung des Unternehmens basiert auf dem FactSet eigenen RBICS Sektorsystem.

Vorstandsmitglieder

Peter Wennink	Vorstandsvorsitzender
Christophe D. Fouquet	Vorstandsmitglied
Frederic Schneider-Maunoury	Vorstandsmitglied
Martin van den Brink	Vorstandsmitglied
Roger Dassen	Vorstandsmitglied

Aufsichtsrat

Gerard Johannes Kleisterlee	Aufsichtsratsvorsitzender
Ann Steegen	Aufsichtsratsmitglied
Alexander Friedrich Everke	Aufsichtsratsmitglied
Antoinette P. Aris	Aufsichtsratsmitglied
Birgit Conix	Aufsichtsratsmitglied
D. Mark Durcan	Aufsichtsratsmitglied
David Warren East	Aufsichtsratsmitglied
Rolf-Dieter Schwalb	Aufsichtsratsmitglied
Terri Kelly	Aufsichtsratsmitglied