

ASML HOLDING N.V.

ISIN: NL0010273215

WKN: -

Übersicht

28.11.2022 10:20:02

Kurs

572,80 EUR

Differenz  -0,23% (-1,30)

Stammdaten

ISIN	NL0010273215
Symbol	ASML
Börse	Euronext Amsterdam
Währung	EUR
Branche	Technologie
Wertpapierkategorie	Aktie
Marktkapitalisierung (Mio)	231.133 EUR
Benchmark	AMSTERDAM EXCHANGES INDEX


Marktdaten

Geld (Volumen)	572,70 EUR (44)
Brief (Volumen)	572,80 EUR (74)
Eröffnung	568,60 EUR
Hoch	574,70 EUR
Tief	566,60 EUR
Schluss Vortag	574,10 EUR
VWAP	571,291926 EUR
Volumen (Stück)	98.718
Gehandeltes Volumen	56.396.796,00
Trades	6.062
Letztes Volumen	12

Futures und Optionen

Zugehörige Futures	45
Zugehörige Optionen	-

PDF Downloads

Unternehmensreport: ASML HOLDING N.V. 

Anzahl zugehöriger Erste Group Produkte

Produkttyp	# Produkte
Express-Anleihen	2










5J



Die Wertentwicklung der Vergangenheit lässt keine verlässlichen Rückschlüsse auf die zukünftige Entwicklung eines Finanzinstruments zu.

Quelle: FactSet

Aktuellstes Research

Instrument	Branchen	Märkte	
Datum		Überschrift	Download
18.11.2022		Global Equity Ratings	
18.11.2022		Aktienempfehlungen Global	
31.10.2022		Aktienempfehlungen Global	
31.10.2022		Global Equity Ratings	
05.10.2022		Global Equity Ratings	

Details

28.11.2022 10:20:04

Kurs

572,80 EUR

Differenz ▼ -0,23% (-1,30)

Stammdaten

ISIN	NL0010273215
Symbol	ASML
Börse	Euronext Amsterdam
Währung	EUR
Branche	Technologie
Wertpapierkategorie	Aktie
Marktkapitalisierung (Mio)	231.133 EUR
Benchmark	AMSTERDAM EXCHANGES INDEX

Marktdaten

Geld (Volumen)	572,70 EUR (44)
Brief (Volumen)	572,80 EUR (74)
Eröffnung	568,60 EUR
Hoch	574,70 EUR
Tief	566,60 EUR
Schluss Vortag	574,10 EUR
VWAP	571,291926 EUR
Volumen (Stück)	98.718
Gehandeltes Volumen	56.396.796,00
Trades	6.062
Letztes Volumen	12

Performance und Risiko

	6M	1J	3J
Perf (%)	+11,25%	-19,93%	+132,21%
Perf (abs.)	+57,80	-142,30	+325,50
Beta	1,85	1,74	1,43
Volatilität	47,75	47,74	43,99

5J



Die Wertentwicklung der Vergangenheit lässt keine verlässlichen Rückschlüsse auf die zukünftige Entwicklung eines Finanzinstruments zu.

Quelle: FactSet

Kursdaten

Ø Kurs 5 Tage Ø Volumen 5 Tage (Stk.)	573,88 EUR (532.231)
Ø Kurs 30 Tage Ø Volumen 30 Tage (Stk.)	507,01 EUR (862.659)
Ø Kurs 100 Tage Ø Volumen 100 Tage (Stk.)	496,84 EUR (799.869)
Ø Kurs 250 Tage Ø Volumen 250 Tage	540,51 EUR (820.999)
Hoch seit 1.1. Datum	716,90 EUR (03.01.2022)
Tief seit 1.1. Datum	375,75 EUR (13.10.2022)
52 Wochen Hoch Datum	733,20 EUR (01.12.2021)
52 Wochen Tief Datum	375,75 EUR (13.10.2022)

Anzahl zugehöriger Erste Group Produkte

Produkttyp	# Produkte
Express-Anleihen	2

Alle Börsen für ASML HOLDING N.V.

Börse	Datum	Zeit	Kurs	Gehandeltes Volumen	Trades
Xetra	28.11.2022	10:14	571,40 EUR	0,35	41
Wiener Börse	28.11.2022	09:05	569,60 EUR	0,00	1

Tradegate	28.11.2022	10:17	572,10	EUR	0,99	74
Stuttgart	28.11.2022	09:15	573,80	EUR	0,14	11
München	28.11.2022	08:03	571,00	EUR	0,00	1
London Stock Exchange European Trade Reporting	28.11.2022	09:00	568,60	EUR	0,01	3
Hannover	28.11.2022	08:00	573,90	EUR	0,00	1
Hamburg	28.11.2022	08:00	573,90	EUR	0,00	1
Frankfurt	28.11.2022	10:13	571,40	EUR	0,05	7
FINRA other OTC Issues	25.11.2022	17:27	598,23	USD	0,32	9
Euronext Amsterdam	28.11.2022	10:20	572,80	EUR	56,40	6.062
Düsseldorf	28.11.2022	09:31	571,50	EUR	0,00	3
Borsa Italiana MTF Trading After Hours	22.11.2022	20:23	571,00	EUR	0,00	1
Borsa Italiana MTF Global Equity Market	28.11.2022	10:14	570,80	EUR	0,04	6
Berlin	28.11.2022	08:04	570,00	EUR	0,00	1

Firmenprofil

Firmenlogo



Kontakt details

ASML HOLDING NV

--


De Run 6501 - 5504 DR Veldhoven

Telefon 31-40-268-30-00

Fax: 31-40-268-20-00

E-mail: corpcom@asml.com

PDF Downloads

 Unternehmensreport: ASML HOLDING N.V. 

Firmenprofil

ASML Holding NV ist ein Unternehmen mit Sitz in Veldhoven, Niederlande, das primär im Bereich Elektronische Bauteile und Fertigung tätig ist. Das Unternehmen wurde im Jahr 1994 gegründet und beschäftigte zum Ende des letzten Geschäftsjahres 29861 Mitarbeiter. Den Vorsitz in der Geschäftsführung hat Peter T. F. M. Wennink. Die größten Anteilseigner sind Capital Research & Management Co. (World Investors), The Vanguard Group, Inc. und Baillie Gifford & Co. Der Umsatz des Unternehmens betrug zum Ende des letzten Geschäftsjahres 18.61 Mrd. EUR mit einem Gewinn von 5.88 Mrd. EUR. Der Umsatz hat sich gegenüber dem vorherigen Geschäftsjahr um 33.1% vergrößert. Die derzeitige Marktkapitalisierung beträgt 231.13 Mrd. EUR. Die Angaben zum Geschäftsjahresende beziehen sich auf den 31.12.2021. Die Sektorklassifizierung des Unternehmens basiert auf dem FactSet eigenen RBICS Sektorsystem.

Vorstandsmitglieder

Peter Wennink	Vorstandsvorsitzender
Christophe D. Fouquet	Vorstandsmitglied
Frederic Schneider-Maunoury	Vorstandsmitglied
Martin van den Brink	Vorstandsmitglied
Roger Dassen	Vorstandsmitglied

Aufsichtsrat

Gerard Johannes Kleisterlee	Aufsichtsratsvorsitzender
Ann Steegen	Aufsichtsratsmitglied
Johannes Stork	Aufsichtsratsmitglied
Alexander Friedrich Everke	Aufsichtsratsmitglied
Antoinette P. Aris	Aufsichtsratsmitglied
Birgit Conix	Aufsichtsratsmitglied
D. Mark Durcan	Aufsichtsratsmitglied
David Warren East	Aufsichtsratsmitglied
Rolf-Dieter Schwalb	Aufsichtsratsmitglied
Terri Kelly	Aufsichtsratsmitglied