

TENCENT HOLDINGS LTD

15 Minuten verzögert

ISIN: **KYG875721634** WKN:

Übersicht

21.04.2021 10:08:08 15 Minuten verzögert

Kurs

609,00 HKD

Differenz  **-2,17% (-13,50)**

Stammdaten

ISIN KYG875721634

Symbol 700

Börse Hong Kong Stock Exchange

Währung HKD

Branche Technologie

Wertpapierkategorie Aktie

Marktkapitalisierung 625.688 EUR (Mio)

Benchmark HANG SENG INDEX

Marktdaten

Geld (Volumen) -

Brief (Volumen) -

Eröffnung 614,50 HKD

Hoch 616,00 HKD

Tief 608,00 HKD

Schluss Vortag 622,50 HKD

VWAP 611,009335 HKD

Volumen (Stück) -

Gehandeltes Volumen -

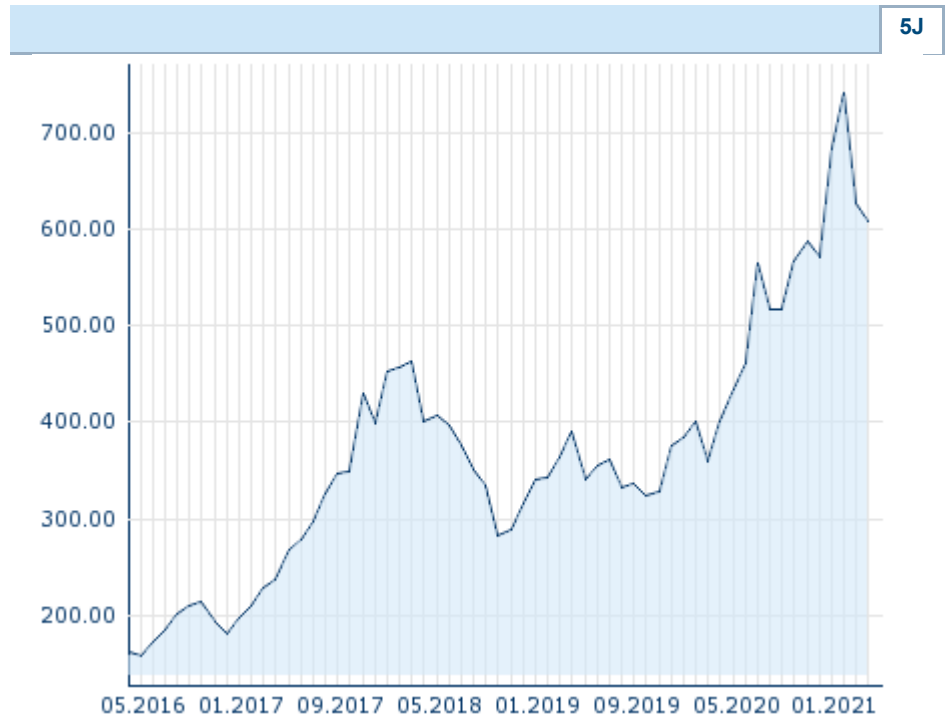
Trades -

Letztes Volumen -

Futures und Optionen

Zugehörige Futures -






Zugehörige Optionen -



Die Wertentwicklung der Vergangenheit lässt keine verlässlichen Rückschlüsse auf die zukünftige Entwicklung eines Finanzinstruments zu.

Quelle: FactSet

Aktuellstes Research

Instrument	Branchen	Datum	Überschrift	Download
		08.04.2021	 Global Equity Ratings	
		08.04.2021	 Aktienempfehlungen Global	
		01.04.2021	 Global Equity Ratings	
		01.04.2021	 Aktienempfehlungen Global	
		03.03.2021	 Global Equity Ratings	

Details

21.04.2021 10:08:08 15 Minuten verzögert

Kurs

609,00 HKD

Differenz  -2,17% (-13,50)

Stammdaten

ISIN	KYG875721634
Symbol	700
Börse	Hong Kong Stock Exchange
Währung	HKD
Branche	Technologie
Wertpapierkategorie	Aktie
Marktkapitalisierung (Mio)	625.688 EUR
Benchmark	HANG SENG INDEX

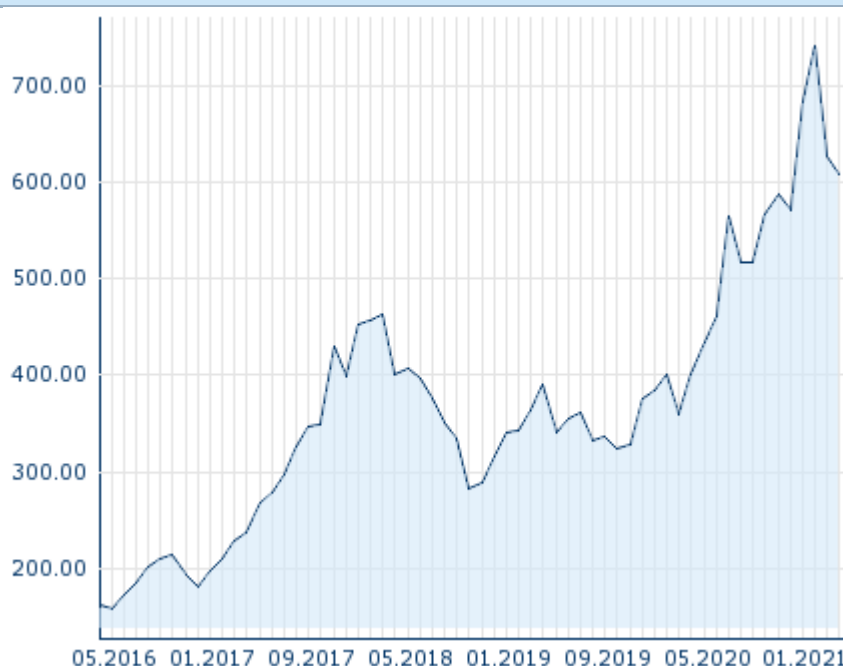
Marktdaten

Geld (Volumen)	-
Brief (Volumen)	-
Eröffnung	614,50 HKD
Hoch	616,00 HKD
Tief	608,00 HKD
Schluss Vortag	622,50 HKD
VWAP	611,009335 HKD
Volumen (Stück)	-
Gehandeltes Volumen	-
Trades	-
Letztes Volumen	-

Performance und Risiko

	6M	1J	3J
Perf (%)	+5,90%	+35,12%	+59,15%
Perf (abs.)	+3,65	+17,03	+24,35
Beta	1,43	1,30	1,28
Volatilität	43,91	39,48	37,83

5J



Kursdaten

Ø Kurs 5 Tage Ø Volumen 5 Tage (Stk.)	622,10 HKD (-)
Ø Kurs 30 Tage Ø Volumen 30 Tage (Stk.)	628,33 HKD (-)
Ø Kurs 100 Tage Ø Volumen 100 Tage (Stk.)	637,31 HKD (-)
Ø Kurs 250 Tage Ø Volumen 250 Tage	558,54 HKD (-)
Hoch seit 1.1. Datum	775,50 HKD (18.02.2021)
Tief seit 1.1. Datum	557,50 HKD (04.01.2021)
52 Wochen Hoch Datum	775,50 HKD (18.02.2021)
52 Wochen Tief Datum	396,00 HKD (22.04.2020)

Alle Börsen für TENCENT HOLDINGS LTD

Börse 	Datum	Zeit	Kurs	Gehandeltes Volumen	Trades
Wiener Börse	21.04.2021	10:55	65,32 EUR	0,00	2
Tradegate	21.04.2021	12:19	65,87 EUR	1,05	122
Stuttgart	21.04.2021	12:19	65,87 EUR	0,01	4
München	21.04.2021	12:16	66,00 EUR	0,01	2
Hong Kong Stock Exchange	21.04.2021	10:08	609,00 HKD	-	-
Hannover	21.04.2021	08:11	65,02 EUR	0,00	1
Hamburg	21.04.2021	08:11	65,02 EUR	0,00	1

Frankfurt	21.04.2021	12:11	65,15 EUR	0,40	42
FINRA other OTC Issues	20.04.2021	21:53	78,76 USD	0,70	50
Düsseldorf	21.04.2021	12:00	65,66 EUR	0,00	8
Berlin	21.04.2021	11:14	65,85 EUR	0,00	3

Firmenprofil

Firmenlogo

Tencent 腾讯

Firmenprofil

Kontakt details

TENCENT HOLDINGS

--

Floor 3-10, Fiyta building, Gaoxinnanyi
Avenue, Southern District of Hi-tech Park -
518057 Shenzhen

Telefon+86 755 8601 3388

Fax: +86 755 8601 3399

E-mail: ir@tencent.com