

## TOYOTA MOTOR CORP

ISIN: JP3633400001 WKN:  
7203

## Übersicht

02.12.2022 07:00:00

## Kurs

1.971,00 JPY

Differenz  -1,38% (-27,50)

## Stammdaten

ISIN JP3633400001

Symbol 7203

Börse Tokyo Stock  
Exchange

Währung JPY

Branche Kraftfahrzeugindustrie

Wertpapierkategorie Aktie

Marktkapitalisierung 189.548 EUR  
(Mio)

Benchmark NIKKEI 225

## Marktdaten

Geld (Volumen) 1.970,50 JPY  
(27.200)

Brief (Volumen) 1.972,00 JPY (600)

Eröffnung 1.988,00 JPY

Hoch 1.988,00 JPY

Tief 1.951,50 JPY

Schluss Vortag 1.998,50 JPY

VWAP 1.968,1564 JPY

Volumen (Stück) 29.660.900

Gehandeltes  
Volumen 583.772.908,50

Trades 16.412

Letztes Volumen 6.488.600

## Futures und Optionen

Zugehörige Futures -

Zugehörige Optionen -

## PDF Downloads

Unternehmensreport: TOYOTA MOTOR   
CORP






5J



Die Wertentwicklung der Vergangenheit lässt keine verlässlichen Rückschlüsse auf die zukünftige Entwicklung eines Finanzinstruments zu.

Quelle: FactSet

## Aktuellstes Research

Instrument	Branchen	Märkte	
Datum		Überschrift	Download
28.11.2022		Global Equity Ratings	
28.11.2022		Aktienempfehlungen Global	
18.11.2022		Global Equity Ratings	
18.11.2022		Aktienempfehlungen Global	
31.10.2022		Aktienempfehlungen Global	

## Details

02.12.2022 07:00:00

## Kurs

1.971,00 JPY

Differenz ▼ -1,38% (-27,50)

## Stammdaten

ISIN	JP3633400001
Symbol	7203
Börse	Tokyo Stock Exchange
Währung	JPY
Branche	Kraftfahrzeugindustrie
Wertpapierkategorie	Aktie
Marktkapitalisierung (Mio)	189.548 EUR
Benchmark	NIKKEI 225

## Marktdaten

Geld (Volumen)	1.970,50 JPY (27.200)
Brief (Volumen)	1.972,00 JPY (600)
Eröffnung	1.988,00 JPY
Hoch	1.988,00 JPY
Tief	1.951,50 JPY
Schluss Vortag	1.998,50 JPY
VWAP	1.968,1564 JPY
Volumen (Stück)	29.660.900
Gehandeltes Volumen	583.772.908,50
Trades	16.412
Letztes Volumen	6.488.600

## Performance und Risiko

	6M	1J	3J
Perf (%)	-11,57%	-10,98%	+10,99%
Perf (abs.)	-1,84	-1,74	+1,39
Beta	0,85	0,94	0,86
Volatilität	22,51	28,28	27,18

5J



Die Wertentwicklung der Vergangenheit lässt keine verlässlichen Rückschlüsse auf die zukünftige Entwicklung eines Finanzinstruments zu.

Quelle: FactSet

## Kursdaten

Ø Kurs 5 Tage   Ø Volumen 5 Tage (Stk.)	2.003,70 JPY (23.498.620)
Ø Kurs 30 Tage   Ø Volumen 30 Tage (Stk.)	2.007,15 JPY (24.367.740)
Ø Kurs 100 Tage   Ø Volumen 100 Tage (Stk.)	2.057,45 JPY (23.973.307)
Ø Kurs 250 Tage   Ø Volumen 250 Tage	2.108,06 JPY (26.695.180)
Hoch seit 1.1.   Datum	2.475,00 JPY (18.01.2022)
Tief seit 1.1.   Datum	1.805,00 JPY (08.03.2022)
52 Wochen Hoch   Datum	2.475,00 JPY (18.01.2022)
52 Wochen Tief   Datum	1.805,00 JPY (08.03.2022)

## Alle Börsen für TOYOTA MOTOR CORP

Börse	Datum	Zeit	Kurs	Gehandeltes Volumen	Trades
Wiener Börse	02.12.2022	17:32	13,92 EUR	0,00	2
Tradegate	02.12.2022	22:26	14,002 EUR	0,38	70
Tokyo Stock Exchange	02.12.2022	07:00	1.971,00 JPY	583,77	16.412
Stuttgart	02.12.2022	20:40	14,032 EUR	0,03	9
München	02.12.2022	08:00	13,852 EUR	0,00	1
London Stock Exchange	14.02.2022	09:01	2.182,00 JPY	5,24	1
Hannover	02.12.2022	08:02	13,91 EUR	0,00	1

Hamburg	02.12.2022	16:27	13,98 EUR	0,00	4
Frankfurt	02.12.2022	18:04	14,07 EUR	0,08	16
FINRA other OTC Issues	02.12.2022	20:43	14,64 USD	3,87	45
Düsseldorf	02.12.2022	21:00	13,916 EUR	0,00	11
Berlin	02.12.2022	11:29	14,10 EUR	0,03	3

# Firmenprofil

## Firmenlogo



## Kontaktdetails

TOYOTA MOTOR CORP.

- -


1 Toyota-cho - 471-8571 Toyota

Telefon 81-565-28-2121

Fax: 81-565-23-5800

E-mail: -

## PDF Downloads

 Unternehmensreport: TOYOTA MOTOR  CORP

## Firmenprofil

Toyota Motor Corp. ist ein Unternehmen mit Sitz in Toyota, Japan, das primär im Bereich Kraftfahrzeuge und Fahrzeugteile tätig ist. Das Unternehmen wurde im Jahr 1937 gegründet und beschäftigte zum Ende des letzten Geschäftsjahres 372817 Mitarbeiter. Den Vorsitz in der Geschäftsführung hat Akio Toyoda. Die größten Anteilseigner sind Toyota Motor Corp., Toyota Industries Corp. und Nippon Life Insurance Co. Der Umsatz des Unternehmens betrug zum Ende des letzten Geschäftsjahres 31379.51 Mrd. JPY mit einem Gewinn von 2850.11 Mrd. JPY. Der Umsatz hat sich gegenüber dem vorherigen Geschäftsjahr um 15.3% vergrößert. Die derzeitige Marktkapitalisierung beträgt 27354.50 Mrd. JPY. Die Angaben zum Geschäftsjahresende beziehen sich auf den 31.03.2022. Die Sektorklassifizierung des Unternehmens basiert auf dem FactSet eigenen RBICS Sektorsystem.

## Vorstandsmitglieder

Akio Toyoda	Vorstandsmitglied
-------------	-------------------

## Aufsichtsrat

Takeshi Uchiyama	Aufsichtsratsvorsitzender
James Kuffner	Aufsichtsratsmitglied
Philip Craven	Aufsichtsratsmitglied
Ikuro Sugawara	Aufsichtsratsmitglied
Kenta Kon	Aufsichtsratsmitglied
Koji Kobayashi	Aufsichtsratsmitglied
Shigeru Hayakawa	Aufsichtsratsmitglied
Teiko Kudo	Aufsichtsratsmitglied