

TOYOTA MOTOR CORP

ISIN: JP3633400001 WKN:
7203

Übersicht

29.09.2022 08:00:00

Kurs
1.958,50 JPY

Differenz  1,50% (29,00)

Stammdaten

ISIN	JP3633400001
Symbol	7203
Börse	Tokyo Stock Exchange
Währung	JPY
Branche	Kraftfahrzeugindustrie
Wertpapierkategorie	Aktie
Marktkapitalisierung (Mio)	191.675 EUR
Benchmark	NIKKEI 225

Marktdaten

Geld (Volumen)	1.958,00 JPY (11.000)
Brief (Volumen)	1.962,50 JPY (500)
Eröffnung	1.955,50 JPY
Hoch	1.969,50 JPY
Tief	1.935,50 JPY
Schluss Vortag	1.929,5001 JPY
VWAP	1.955,711 JPY
Volumen (Stück)	29.667.900
Gehandeltes Volumen	580.218.373,00
Trades	14.362
Letztes Volumen	7.681.900

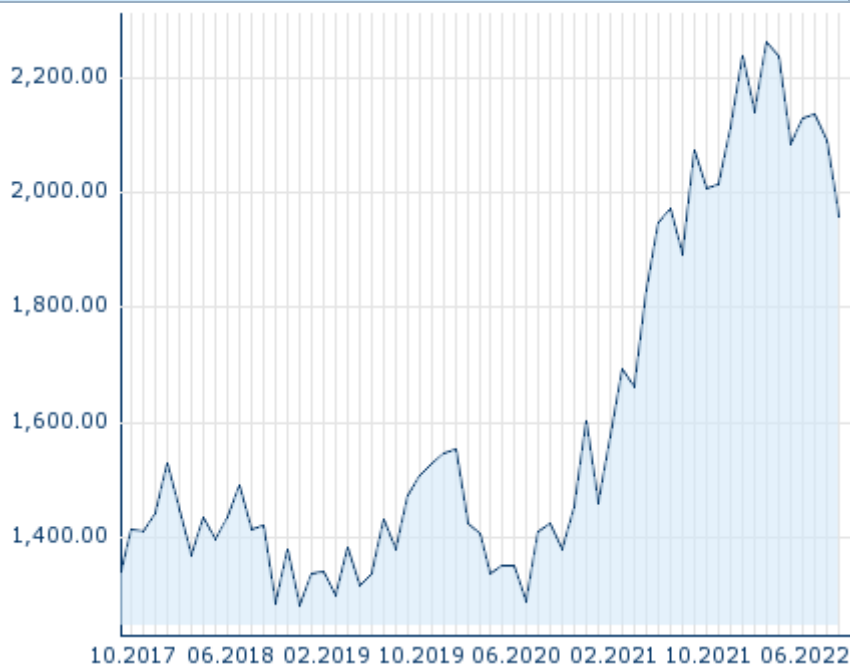
Futures und Optionen

Zugehörige Futures	-
Zugehörige Optionen	-

PDF Downloads

Unternehmensreport: TOYOTA MOTOR CORP 











5J



Die Wertentwicklung der Vergangenheit lässt keine verlässlichen Rückschlüsse auf die zukünftige Entwicklung eines Finanzinstruments zu.

Quelle: FactSet

Aktuellstes Research

Instrument	Branchen	Märkte	
Datum	Überschrift		Download
26.09.2022		Global Equity Ratings	
26.09.2022		Aktienempfehlungen Global	
01.09.2022		Global Equity Ratings	
01.09.2022		Aktienempfehlungen Global	
25.08.2022		Global Equity Ratings	

Details

29.09.2022 08:00:00

Kurs

1.958,50 JPY

Differenz ▲ 1,50% (29,00)

Stammdaten

ISIN	JP3633400001
Symbol	7203
Börse	Tokyo Stock Exchange
Währung	JPY
Branche	Kraftfahrzeugindustrie
Wertpapierkategorie	Aktie
Marktkapitalisierung (Mio)	191.675 EUR
Benchmark	NIKKEI 225

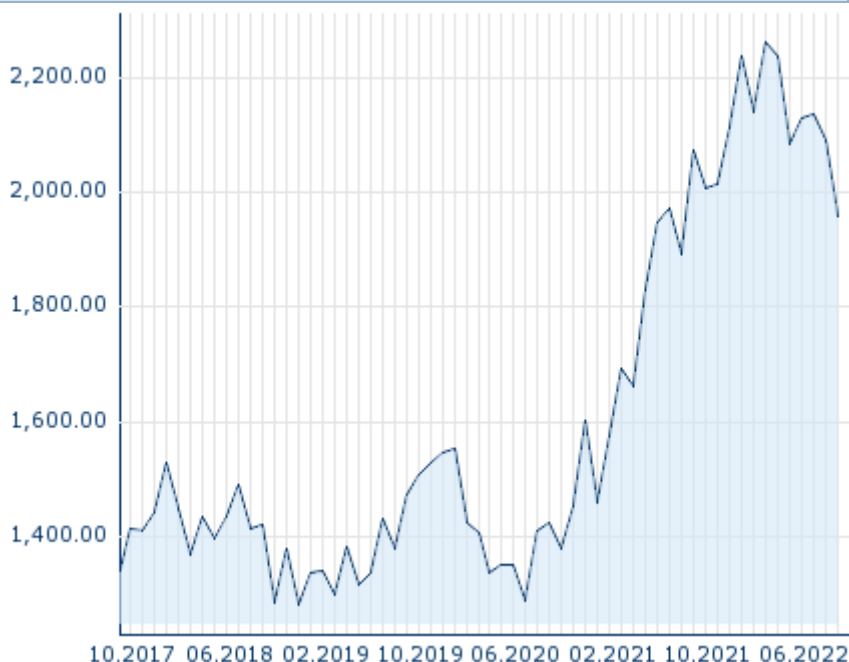
Marktdaten

Geld (Volumen)	1.958,00 JPY (11.000)
Brief (Volumen)	1.962,50 JPY (500)
Eröffnung	1.955,50 JPY
Hoch	1.969,50 JPY
Tief	1.935,50 JPY
Schluss Vortag	1.929,5001 JPY
VWAP	1.955,711 JPY
Volumen (Stück)	29.667.900
Gehandeltes Volumen	580.218.373,00
Trades	14.362
Letztes Volumen	7.681.900

Performance und Risiko

	6M	1J	3J
Perf (%)	-12,84%	-10,78%	+13,41%
Perf (abs.)	-2,08	-1,71	+1,67
Beta	0,87	0,98	0,87
Volatilität	26,36	29,86	27,01

5J



Die Wertentwicklung der Vergangenheit lässt keine verlässlichen Rückschlüsse auf die zukünftige Entwicklung eines Finanzinstruments zu.

Quelle: FactSet

Kursdaten

Ø Kurs 5 Tage Ø Volumen 5 Tage (Stk.)	1.977,80 JPY (29.407.440)
Ø Kurs 30 Tage Ø Volumen 30 Tage (Stk.)	2.063,70 JPY (22.388.670)
Ø Kurs 100 Tage Ø Volumen 100 Tage (Stk.)	2.107,08 JPY (24.559.886)
Ø Kurs 250 Tage Ø Volumen 250 Tage	2.111,23 JPY (26.098.973)
Hoch seit 1.1. Datum	2.475,00 JPY (18.01.2022)
Tief seit 1.1. Datum	1.805,00 JPY (08.03.2022)
52 Wochen Hoch Datum	2.475,00 JPY (18.01.2022)
52 Wochen Tief Datum	1.805,00 JPY (08.03.2022)

Alle Börsen für TOYOTA MOTOR CORP

Börse	Datum	Zeit	Kurs	Gehandeltes Volumen	Trades
Wiener Börse	28.09.2022	17:32	14,108 EUR	0,00	2
Tradegate	29.09.2022	16:11	13,782 EUR	0,03	14
Tokyo Stock Exchange	29.09.2022	08:00	1.958,50 JPY	580,22	14.362
Stuttgart	29.09.2022	14:11	14,034 EUR	0,01	3
München	29.09.2022	08:00	13,938 EUR	0,00	1
London Stock Exchange	14.02.2022	09:01	2.182,00 JPY	5,24	1
Hannover	29.09.2022	08:21	13,94 EUR	0,00	1

Hamburg	29.09.2022	08:24	13,938 EUR	0,00	1
Frankfurt	29.09.2022	14:48	13,94 EUR	0,03	8
FINRA other OTC Issues	29.09.2022	16:11	13,35 USD	0,01	9
Düsseldorf	29.09.2022	16:00	13,782 EUR	0,00	9
Berlin	29.09.2022	08:38	13,938 EUR	0,00	1

Firmenprofil

Firmenlogo



Kontaktdetails

TOYOTA MOTOR CORP.

- -


1 Toyota-cho - 471-8571 Toyota

Telefon 81-565-28-2121

Fax: 81-565-23-5800

E-mail: -

PDF Downloads

 Unternehmensreport: TOYOTA MOTOR  CORP

Firmenprofil

Toyota Motor Corp. ist ein Unternehmen mit Sitz in Toyota, Japan, das primär im Bereich Kraftfahrzeuge und Fahrzeugteile tätig ist. Das Unternehmen wurde im Jahr 1937 gegründet und beschäftigte zum Ende des letzten Geschäftsjahres 372817 Mitarbeiter. Den Vorsitz in der Geschäftsführung hat Akio Toyoda. Die größten Anteilseigner sind Toyota Motor Corp., Toyota Industries Corp. und Nippon Life Insurance Co. Der Umsatz des Unternehmens betrug zum Ende des letzten Geschäftsjahres 31379.51 Mrd. JPY mit einem Gewinn von 2850.11 Mrd. JPY. Der Umsatz hat sich gegenüber dem vorherigen Geschäftsjahr um 15.3% vergrößert. Die derzeitige Marktkapitalisierung beträgt 26937.00 Mrd. JPY. Die Angaben zum Geschäftsjahresende beziehen sich auf den 31.03.2022. Die Sektorklassifizierung des Unternehmens basiert auf dem FactSet eigenen RBICS Sektorsystem.

Vorstandsmitglieder

Akio Toyoda	Vorstandsmitglied
-------------	-------------------

Aufsichtsrat

Takeshi Uchiyama	Aufsichtsratsvorsitzender
James Kuffner	Aufsichtsratsmitglied
Philip Craven	Aufsichtsratsmitglied
Ikuro Sugawara	Aufsichtsratsmitglied
Kenta Kon	Aufsichtsratsmitglied
Koji Kobayashi	Aufsichtsratsmitglied
Shigeru Hayakawa	Aufsichtsratsmitglied
Teiko Kudo	Aufsichtsratsmitglied