

TOYOTA MOTOR CORP

ISIN: JP3633400001 WKN:
7203

Übersicht

23.05.2022 08:00:00

Kurs

2.061,50 JPY

Differenz  0,66% (13,50)

Stammdaten

ISIN JP3633400001

Symbol 7203

Börse Tokyo Stock
Exchange

Währung JPY

Branche Kraftfahrzeugindustrie

Wertpapierkategorie Aktie

Marktkapitalisierung 248.752 EUR
(Mio)

Benchmark NIKKEI 225

Marktdaten

Geld (Volumen) 2.059,50 JPY
(1.400)Brief (Volumen) 2.062,00 JPY
(1.500)

Eröffnung 2.052,50 JPY

Hoch 2.065,00 JPY

Tief 2.038,00 JPY

Schluss Vortag 2.048,00 JPY

VWAP 2.053,7774 JPY

Volumen (Stück) 20.585.700

Gehandeltes
Volumen 422.784.464,00

Trades 17.689

Letztes Volumen 3.057.800

Futures und Optionen

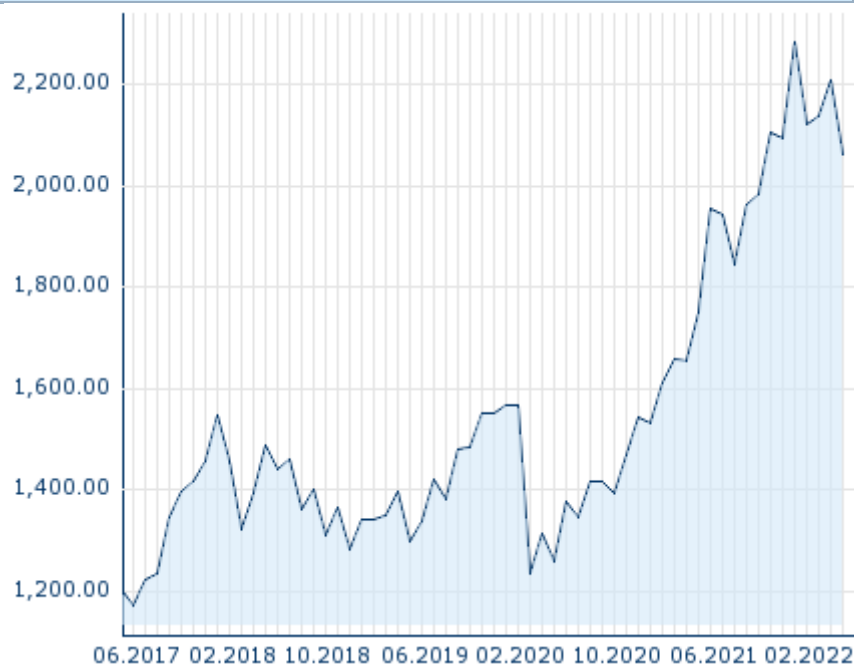
Zugehörige Futures -

Zugehörige Optionen -

PDF Downloads

Unternehmensreport: TOYOTA MOTOR 
CORP





5J



Die Wertentwicklung der Vergangenheit lässt keine verlässlichen Rückschlüsse auf die zukünftige Entwicklung eines Finanzinstruments zu.

Quelle: FactSet

Aktuellstes Research

| Instrument | Branchen | Märkte | |
|------------|---|---------------------------|---|
| Datum | | Überschrift | Download |
| 04.05.2022 |  | Global Equity Ratings |  |
| 04.05.2022 |  | Aktienempfehlungen Global |  |
| 27.04.2022 |  | Global Equity Ratings |  |
| 27.04.2022 |  | Aktienempfehlungen Global |  |
| 14.04.2022 |  | Global Equity Ratings |  |

Details

23.05.2022 08:00:00

Kurs

2.061,50 JPY

Differenz ▲ 0,66% (13,50)

Stammdaten

ISIN JP3633400001

Symbol 7203

Börse Tokyo Stock Exchange

Währung JPY

Branche Kraftfahrzeugindustrie

Wertpapierkategorie Aktie

Marktkapitalisierung 248.752 EUR (Mio)

Benchmark NIKKEI 225

Marktdaten

Geld (Volumen) 2.059,50 JPY (1.400)

Brief (Volumen) 2.062,00 JPY (1.500)

Eröffnung 2.052,50 JPY

Hoch 2.065,00 JPY

Tief 2.038,00 JPY

Schluss Vortag 2.048,00 JPY

VWAP 2.053,7774 JPY

Volumen (Stück) 20.585.700

Gehandeltes Volumen 422.784.464,00

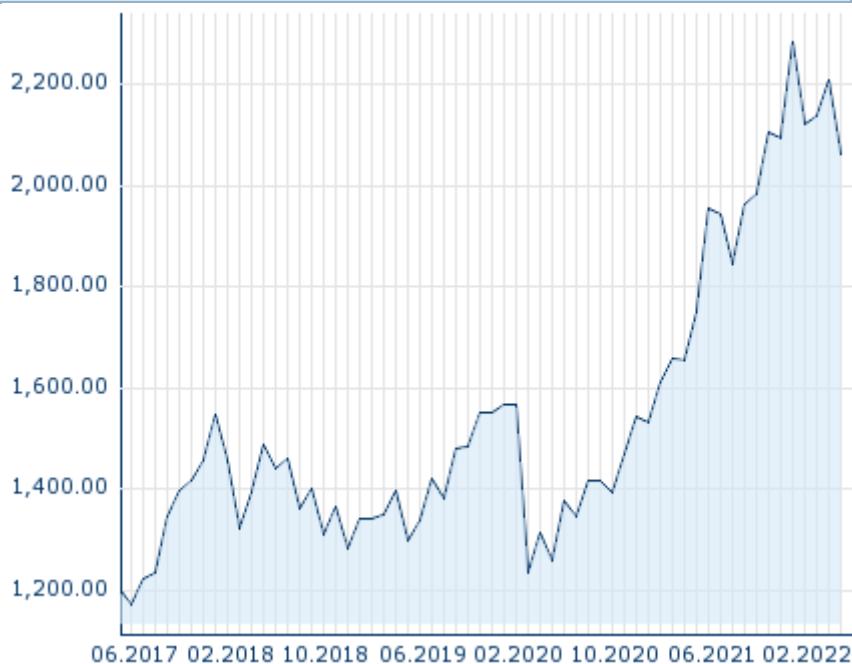
Trades 17.689

Letztes Volumen 3.057.800

Performance und Risiko

| | 6M | 1J | 3J |
|-------------|--------|---------|---------|
| Perf (%) | -7,81% | +16,57% | +44,44% |
| Perf (abs.) | -1,29 | +2,16 | +4,68 |
| Beta | 0,99 | 0,96 | 0,86 |
| Volatilität | 35,19 | 30,92 | 26,57 |

5J



Die Wertentwicklung der Vergangenheit lässt keine verlässlichen Rückschlüsse auf die zukünftige Entwicklung eines Finanzinstruments zu.

Quelle: FactSet

Kursdaten

| | |
|---|---------------------------|
| Ø Kurs 5 Tage Ø Volumen 5 Tage (Stk.) | 2.038,30 JPY (24.668.800) |
| Ø Kurs 30 Tage Ø Volumen 30 Tage (Stk.) | 2.140,43 JPY (28.609.917) |
| Ø Kurs 100 Tage Ø Volumen 100 Tage (Stk.) | 2.160,02 JPY (30.076.705) |
| Ø Kurs 250 Tage Ø Volumen 250 Tage | 2.046,60 JPY (28.239.374) |
| Hoch seit 1.1. Datum | 2.475,00 JPY (18.01.2022) |
| Tief seit 1.1. Datum | 1.805,00 JPY (08.03.2022) |
| 52 Wochen Hoch Datum | 2.475,00 JPY (18.01.2022) |
| 52 Wochen Tief Datum | 1.754,20 JPY (24.05.2021) |

Alle Börsen für TOYOTA MOTOR CORP

| Börse | Datum | Zeit | Kurs | Gehandeltes Volumen | Trades |
|-----------------------|------------|-------|--------------|---------------------|--------|
| Wiener Börse | 23.05.2022 | 09:05 | 15,26 EUR | 0,00 | 2 |
| Tradegate | 23.05.2022 | 12:15 | 15,32 EUR | 0,03 | 12 |
| Tokyo Stock Exchange | 23.05.2022 | 08:00 | 2.061,50 JPY | 422,78 | 17.689 |
| Stuttgart | 23.05.2022 | 08:02 | 15,172 EUR | 0,00 | 1 |
| München | 23.05.2022 | 08:00 | 15,228 EUR | 0,00 | 1 |
| London Stock Exchange | 14.02.2022 | 09:01 | 2.182,00 JPY | 5,24 | 1 |
| Hannover | 23.05.2022 | 08:09 | 15,004 EUR | 0,00 | 1 |

| | | | | | |
|---------------------------|------------|-------|------------|------|----|
| Hamburg | 23.05.2022 | 08:01 | 15,00 EUR | 0,00 | 1 |
| Frankfurt | 23.05.2022 | 12:25 | 15,104 EUR | 0,04 | 3 |
| FINRA other OTC Issues | 20.05.2022 | 21:27 | 15,69 USD | 0,09 | 33 |
| Düsseldorf | 23.05.2022 | 12:00 | 15,122 EUR | 0,00 | 7 |
| Berlin | 23.05.2022 | 10:21 | 15,23 EUR | 0,00 | 2 |

Firmenprofil

Firmenlogo



Kontaktdetails

TOYOTA MOTOR CORP.

--

1 Toyota-cho - 471-8571 Toyota

Telefon 81-565-28-2121

Fax: 81-565-23-5800

E-mail: -

PDF Downloads

 Unternehmensreport: TOYOTA MOTOR 
 CORP

Firmenprofil

Toyota Motor Corp. ist ein Unternehmen mit Sitz in Toyota, Japan, das primär im Bereich Kraftfahrzeuge und Fahrzeugteile tätig ist. Das Unternehmen wurde im Jahr 1937 gegründet. Den Vorsitz in der Geschäftsführung hat Akio Toyoda. Die größten Anteilseigner sind Toyota Motor Corp., Toyota Industries Corp. und Nippon Life Insurance Co. Der Umsatz des Unternehmens betrug zum Ende des letzten Geschäftsjahres 31379.51 Mrd. JPY mit einem Gewinn von 2850.11 Mrd. JPY. Der Umsatz hat sich gegenüber dem vorherigen Geschäftsjahr um 15.3% vergrößert. Die derzeitige Marktkapitalisierung beträgt 28218.00 Mrd. JPY. Die Angaben zum Geschäftsjahresende beziehen sich auf den 31.03.2022. Die Sektorklassifizierung des Unternehmens basiert auf dem FactSet eigenen RBICS Sektorsystem.

Vorstandsmitglieder

| | |
|-------------|-------------------|
| Akio Toyoda | Vorstandsmitglied |
|-------------|-------------------|

Aufsichtsrat

| | |
|--------------------|---------------------------|
| Takeshi Uchiyamada | Aufsichtsratsvorsitzender |
| James Kuffner | Aufsichtsratsmitglied |
| Philip Craven | Aufsichtsratsmitglied |
| Ikuro Sugawara | Aufsichtsratsmitglied |
| Kenta Kon | Aufsichtsratsmitglied |
| Koji Kobayashi | Aufsichtsratsmitglied |
| Shigeru Hayakawa | Aufsichtsratsmitglied |
| Teiko Kudo | Aufsichtsratsmitglied |