

TOYOTA MOTOR CORP

ISIN: JP3633400001 WKN:
7203

Übersicht

21.01.2022 07:00:00

Kurs
2.284,50 JPY

Differenz  -2,48% (-58,00)

Stammdaten

ISIN	JP3633400001
Symbol	7203
Börse	Tokyo Stock Exchange
Währung	JPY
Branche	Kraftfahrzeugindustrie
Wertpapierkategorie	Aktie
Marktkapitalisierung (Mio)	245.385 EUR
Benchmark	NIKKEI 225

Marktdaten

Geld (Volumen)	2.284,00 JPY (40.300)
Brief (Volumen)	2.286,50 JPY (1.000)
Eröffnung	2.287,50 JPY
Hoch	2.294,50 JPY
Tief	2.230,50 JPY
Schluss Vortag	2.342,50 JPY
VWAP	2.271,3283 JPY
Volumen (Stück)	36.518.000
Gehandeltes Volumen	829.443.681,00
Trades	38.473
Letztes Volumen	3.858.200

Futures und Optionen

Zugehörige Futures	-
Zugehörige Optionen	-

PDF Downloads

Unternehmensreport: TOYOTA MOTOR CORP 









5J



Die Wertentwicklung der Vergangenheit lässt keine verlässlichen Rückschlüsse auf die zukünftige Entwicklung eines Finanzinstruments zu.

Quelle: FactSet

Aktuellstes Research

Instrument	Branchen	Märkte	
Datum	Überschrift		Download
17.01.2022		Global Equity Ratings	
17.01.2022		Aktienempfehlungen Global	
28.12.2021		Aktienempfehlungen Global	
28.12.2021		Global Equity Ratings	
09.12.2021		Global Equity Ratings	

Details

21.01.2022 07:00:00

Kurs

2.284,50 JPY

Differenz  -2,48% (-58,00)

Stammdaten

ISIN JP3633400001

Symbol 7203

Börse Tokyo Stock Exchange

Währung JPY

Branche Kraftfahrzeugindustrie

Wertpapierkategorie Aktie

Marktkapitalisierung 245.385 EUR (Mio)

Benchmark NIKKEI 225

Marktdaten

Geld (Volumen) 2.284,00 JPY (40.300)

Brief (Volumen) 2.286,50 JPY (1.000)

Eröffnung 2.287,50 JPY

Hoch 2.294,50 JPY

Tief 2.230,50 JPY

Schluss Vortag 2.342,50 JPY

VWAP 2.271,3283 JPY

Volumen (Stück) 36.518.000

Gehandeltes Volumen 829.443.681,00

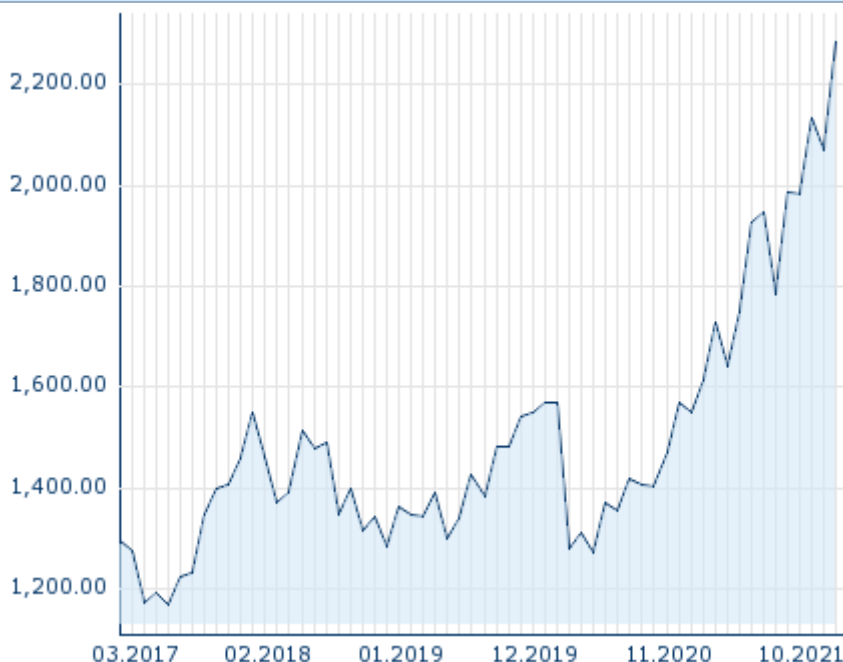
Trades 38.473

Letztes Volumen 3.858.200

Performance und Risiko

	6M	1J	3J
Perf (%)	+14,80%	+40,27%	+59,80%
Perf (abs.)	+2,25	+5,01	+6,53
Beta	0,89	0,80	0,82
Volatilität	30,65	26,65	24,45

5J



Die Wertentwicklung der Vergangenheit lässt keine verlässlichen Rückschlüsse auf die zukünftige Entwicklung eines Finanzinstruments zu.

Quelle: FactSet

Kursdaten

Ø Kurs 5 Tage Ø Volumen 5 Tage (Stk.)	2.355,30 JPY (36.353.500)
Ø Kurs 30 Tage Ø Volumen 30 Tage (Stk.)	2.193,02 JPY (28.491.597)
Ø Kurs 100 Tage Ø Volumen 100 Tage (Stk.)	2.063,97 JPY (25.206.578)
Ø Kurs 250 Tage Ø Volumen 250 Tage	1.885,38 JPY (28.857.865)
Hoch seit 1.1. Datum	2.475,00 JPY (18.01.2022)
Tief seit 1.1. Datum	2.154,50 JPY (04.01.2022)
52 Wochen Hoch Datum	2.475,00 JPY (18.01.2022)
52 Wochen Tief Datum	1.443,20 JPY (01.02.2021)

Alle Börsen für TOYOTA MOTOR CORP

Börse 	Datum	Zeit	Kurs	Gehandeltes Volumen	Trades
Wiener Börse	21.01.2022	17:32	17,632 EUR	0,00	1
Tradegate	21.01.2022	22:26	17,70 EUR	0,26	80
Tokyo Stock Exchange	21.01.2022	07:00	2.284,50 JPY	829,44	38.473
Stuttgart	21.01.2022	08:01	17,684 EUR	0,00	3
München	21.01.2022	08:00	17,522 EUR	0,00	1
London Stock Exchange	10.06.2020	14:35	1.418,8000 JPY	2.482,90	1

Hannover	21.01.2022	08:02	17,516 EUR	0,00	1
Hamburg	21.01.2022	08:02	17,516 EUR	0,00	1
Frankfurt	21.01.2022	21:52	17,50 EUR	0,17	13
FINRA other OTC Issues	21.01.2022	21:50	19,883 USD	2,46	82
Düsseldorf	21.01.2022	19:30	17,402 EUR	0,00	15
Berlin	21.01.2022	08:08	17,518 EUR	0,00	1

Firmenprofil

Firmenlogo



Kontaktdetails

TOYOTA MOTOR CORP.

- -


1 Toyota-cho - 471-8571 Toyota

Telefon 81-565-28-2121

Fax: 81-565-23-5800

E-mail: -

PDF Downloads

 Unternehmensreport: TOYOTA MOTOR 
 CORP

Firmenprofil

Toyota Motor Corp. ist ein Unternehmen mit Sitz in Toyota, Japan, das primär im Bereich Kraftfahrzeuge und Fahrzeugteile tätig ist. Das Unternehmen wurde im Jahr 1937 gegründet und beschäftigte zum Ende des letzten Geschäftsjahres 366283 Mitarbeiter. Den Vorsitz in der Geschäftsführung hat Akio Toyoda. Die größten Anteilseigner sind Toyota Motor Corp., Toyota Industries Corp. und Nippon Life Insurance Co. Der Umsatz des Unternehmens betrug zum Ende des letzten Geschäftsjahres 27214.59 Mrd. JPY mit einem Gewinn von 2245.26 Mrd. JPY. Der Umsatz hat sich gegenüber dem vorherigen Geschäftsjahr um -9.1% verringert. Die derzeitige Marktkapitalisierung beträgt 32445.50 Mrd. JPY. Die Angaben zum Geschäftsjahresende beziehen sich auf den 31.03.2021. Die Sektorklassifizierung des Unternehmens basiert auf dem FactSet eigenen RBICS Sektorsystem.

Vorstandsmitglieder

Akio Toyoda	Vorstandsmitglied
-------------	-------------------

Aufsichtsrat

Takeshi Uchiyama	Aufsichtsratsvorsitzender
James Kuffner	Aufsichtsratsmitglied
Philip Craven	Aufsichtsratsmitglied
Ikuro Sugawara	Aufsichtsratsmitglied
Kenta Kon	Aufsichtsratsmitglied
Koji Kobayashi	Aufsichtsratsmitglied
Shigeru Hayakawa	Aufsichtsratsmitglied
Teiko Kudo	Aufsichtsratsmitglied