

TOYOTA MOTOR CORP

ISIN: JP3633400001 WKN:
7203

Übersicht

16.04.2021 20:20:53

Kurs

78,53 USD

Differenz  0,33% (0,26)

Stammdaten

ISIN	JP3633400001
Symbol	7203
Börse	FINRA other OTC Issues
Währung	USD
Branche	Kraftfahrzeugindustrie
Wertpapierkategorie	Aktie
Marktkapitalisierung (Mio)	213.454 EUR
Benchmark	NIKKEI 225

Marktdaten

Geld (Volumen)	-
Brief (Volumen)	-
Eröffnung	78,725 USD
Hoch	79,40 USD
Tief	78,53 USD
Schluss Vortag	78,275 USD
VWAP	78,925797 USD
Volumen (Stück)	1.854
Gehandeltes Volumen	146.221,29
Trades	31
Letztes Volumen	100

Futures und Optionen

Zugehörige Futures	-
Zugehörige Optionen	-










5J



Die Wertentwicklung der Vergangenheit lässt keine verlässlichen Rückschlüsse auf die zukünftige Entwicklung eines Finanzinstruments zu.

Quelle: FactSet

Aktuellstes Research

Instrument	Branchen	Märkte	
Datum		Überschrift	Download
08.04.2021		Global Equity Ratings	
08.04.2021		Aktienempfehlungen Global	
01.04.2021		Global Equity Ratings	
01.04.2021		Aktienempfehlungen Global	
03.03.2021		Global Equity Ratings	

Details

16.04.2021 20:20:53

Kurs

78,53 USD

Differenz  0,33% (0,26)

Stammdaten

ISIN JP3633400001

Symbol 7203

Börse FINRA other OTC
Issues

Währung USD

Branche Kraftfahrzeugindustrie

Wertpapierkategorie Aktie

Marktkapitalisierung 213.454 EUR
(Mio)

Benchmark NIKKEI 225

Marktdaten

Geld (Volumen) -

Brief (Volumen) -

Eröffnung 78,725 USD

Hoch 79,40 USD

Tief 78,53 USD

Schluss Vortag 78,275 USD

VWAP 78,925797 USD

Volumen (Stück) 1.854

Gehandeltes Volumen 146.221,29

Trades 31

Letztes Volumen 100

Performance und Risiko

6M 1J 3J

Perf (%) +18,69% +17,22% +27,22%

Perf (abs.) +10,43 +9,73 +14,17

Beta 0,70 0,85 0,81

Volatilität 21,52 21,78 22,18

5J



Die Wertentwicklung der Vergangenheit lässt keine verlässlichen Rückschlüsse auf die zukünftige Entwicklung eines Finanzinstruments zu.

Quelle: FactSet

Kursdaten

Ø Kurs 5 Tage | Ø Volumen 5 Tage (Stk.) 77,66 USD (1.599)

Ø Kurs 30 Tage | Ø Volumen 30 Tage (Stk.) 76,90 USD (1.767)

Ø Kurs 100 Tage | Ø Volumen 100 Tage (Stk.) 73,74 USD (4.349)

Ø Kurs 250 Tage | Ø Volumen 250 Tage 60,75 USD (4.513)

Hoch seit 1.1. | Datum 82,30 USD (11.02.2021)

Tief seit 1.1. | Datum 70,00 USD (01.02.2021)

52 Wochen Hoch | Datum 82,30 USD (11.02.2021)

52 Wochen Tief | Datum 57,11 USD (19.05.2020)

Alle Börsen für TOYOTA MOTOR CORP

Börse 	Datum	Zeit	Kurs	Gehandeltes Volumen	Trades
Wiener Börse	16.04.2021	17:32	65,84 EUR	0,00	2
Tradegate	16.04.2021	22:26	65,95 EUR	1,88	79
Tokyo Stock Exchange	16.04.2021	08:00	8.530,00 JPY	284,38	7.408
Stuttgart	16.04.2021	14:43	66,15 EUR	0,02	5
München	16.04.2021	10:18	65,30 EUR	0,01	2
London Stock Exchange	10.06.2020	14:35	7.094,00 JPY	2.482,90	1
Hannover	16.04.2021	08:00	65,19 EUR	0,00	2

Hamburg	16.04.2021	08:00	65,19 EUR	0,00	2
Frankfurt	16.04.2021	16:38	66,06 EUR	0,21	8
FINRA other OTC Issues	16.04.2021	20:20	78,53 USD	0,15	31
Düsseldorf	16.04.2021	19:31	65,61 EUR	0,00	22
Berlin	16.04.2021	08:08	65,35 EUR	0,00	2

Firmenprofil

Firmenlogo

The logo for Toyota Motor Corp, featuring the word "TOYOTA" in a bold, red, sans-serif font.

Firmenprofil

-

Kontaktdetails

TOYOTA MOTOR

--

1, Toyota-cho, Toyota City - 471-8571 Aichi

Telefon 0565-28-2121

Fax: 0565-23-5708

E-mail: -