

## TOYOTA MOTOR CORP

ISIN: JP3633400001 WKN:  
7203

## Übersicht

05.03.2021 21:44:19

**Kurs**  
74,125 USD

**Differenz**  0,59% (0,43)

## Stammdaten

ISIN	JP3633400001
Symbol	7203
Börse	FINRA other OTC Issues
Währung	USD
Branche	Kraftfahrzeugindustrie
Wertpapierkategorie	Aktie
Marktkapitalisierung (Mio)	201.366 EUR
Benchmark	NIKKEI 225 INDEX

## Marktdaten

Geld (Volumen)	-
Brief (Volumen)	-
Eröffnung	72,59 USD
Hoch	74,125 USD
Tief	72,50 USD
Schluss Vortag	73,692 USD
VWAP	73,3734 USD
Volumen (Stück)	1.334
Gehandeltes Volumen	97.885,86
Trades	29
Letztes Volumen	200

## Futures und Optionen











Zugehörige Futures	-
Zugehörige Optionen	-



Die Wertentwicklung der Vergangenheit lässt keine verlässlichen Rückschlüsse auf die zukünftige Entwicklung eines Finanzinstruments zu.

Quelle: FactSet

## Aktuellstes Research

Instrument	Branchen	Märkte	
<b>Datum</b>		<b>Überschrift</b>	<b>Download</b>
03.03.2021		Global Equity Ratings	
03.03.2021		Aktienempfehlungen Global	
15.02.2021		Global Equity Ratings	
15.02.2021		Aktienempfehlungen Global	
04.02.2021		Global Equity Ratings	

## Details

05.03.2021 21:44:19

## Kurs

74,125 USD

Differenz ▲ 0,59% (0,43)

## Stammdaten

ISIN JP3633400001

Symbol 7203

Börse FINRA other OTC  
Issues

Währung USD

Branche Kraftfahrzeugindustrie

Wertpapierkategorie Aktie

Marktkapitalisierung 201.366 EUR  
(Mio)

Benchmark NIKKEI 225 INDEX

## Marktdaten

Geld (Volumen) -

Brief (Volumen) -

Eröffnung 72,59 USD

Hoch 74,125 USD

Tief 72,50 USD

Schluss Vortag 73,692 USD

VWAP 73,3734 USD

Volumen (Stück) 1.334

Gehandeltes Volumen 97.885,86

Trades 29

Letztes Volumen 200

## Performance und Risiko

	6M	1J	3J
Perf (%)	+10,99%	+8,30%	+17,71%
Perf (abs.)	+6,20	+4,80	+9,42
Beta	0,74	0,82	0,81
Volatilität	20,79	29,64	22,20

5J



Die Wertentwicklung der Vergangenheit lässt keine verlässlichen Rückschlüsse auf die zukünftige Entwicklung eines Finanzinstruments zu.

Quelle: FactSet

## Kursdaten

Ø Kurs 5 Tage | Ø Volumen 5 Tage (Stk.) 59,463 USD (5.387)

Ø Kurs 30 Tage | Ø Volumen 30 Tage (Stk.) 72,559 USD (6.125)

Ø Kurs 100 Tage | Ø Volumen 100 Tage (Stk.) 65,651 USD (4.357)

Ø Kurs 250 Tage | Ø Volumen 250 Tage 58,756 USD (6.378)

Hoch seit 1.1. | Datum 82,300 USD (11.02.2021)

Tief seit 1.1. | Datum 70,000 USD (01.02.2021)

52 Wochen Hoch | Datum 82,300 USD (11.02.2021)

52 Wochen Tief | Datum 53,640 USD (03.04.2020)

## Alle Börsen für TOYOTA MOTOR CORP

Börse	Datum	Zeit	Kurs	Gehandeltes Volumen	Trades
Wiener Börse	05.03.2021	17:32	61,60 EUR	0,00	1
Tradegate	05.03.2021	22:26	62,20 EUR	0,25	44
Tokyo Stock Exchange	05.03.2021	07:00	7.969,00 JPY	534,58	15.039
Stuttgart	05.03.2021	17:13	62,40 EUR	0,01	4
München	05.03.2021	08:00	61,60 EUR	0,00	1
London Stock Exchange	10.06.2020	14:35	7.094,00 JPY	2.482,90	1
Hannover	05.03.2021	08:03	61,40 EUR	0,00	2

Hamburg	05.03.2021	15:43	61,40 EUR	0,00	2
Frankfurt	05.03.2021	18:02	62,00 EUR	0,19	14
FINRA other OTC Issues	05.03.2021	21:44	74,125 USD	0,10	29
Düsseldorf	05.03.2021	19:31	61,60 EUR	0,00	25
Berlin	05.03.2021	08:08	61,60 EUR	0,00	2

## Firmenprofil

### Firmenlogo

The logo for Toyota Motor Corp, featuring the word "TOYOTA" in a bold, red, sans-serif font.

### Firmenprofil

-

### Kontaktdetails

TOYOTA MOTOR

--

1, Toyota-cho, Toyota City - 471-8571 Aichi

Telefon0565-28-2121

Fax: 0565-23-5708

E-mail: -