

UNICREDIT SPA

ISIN:
IT0005239360
 WKN: **MTA-UC**

Übersicht

25.01.2022 17:35:41

Kurs
13,176 EUR

Differenz ▲ **2,55% (0,33)**

Stammdaten

ISIN	IT0005239360
Symbol	UCG
Börse	Borsa Italiana
Währung	EUR
Branche	Finanzsektor
Wertpapierkategorie	Aktie
Marktkapitalisierung (Mio)	29.102 EUR
Benchmark	FTSE MIB INDEX

Marktdaten

Geld (Volumen)	13,422 EUR (190)
Brief (Volumen)	12,52 EUR (14.220)
Eröffnung	12,998 EUR
Hoch	13,24 EUR
Tief	12,872 EUR
Schluss Vortag	12,848 EUR
VWAP	13,1087 EUR
Volumen (Stück)	16.769.106
Gehandeltes Volumen	219.821.799,00
Trades	17.657
Letztes Volumen	1.000

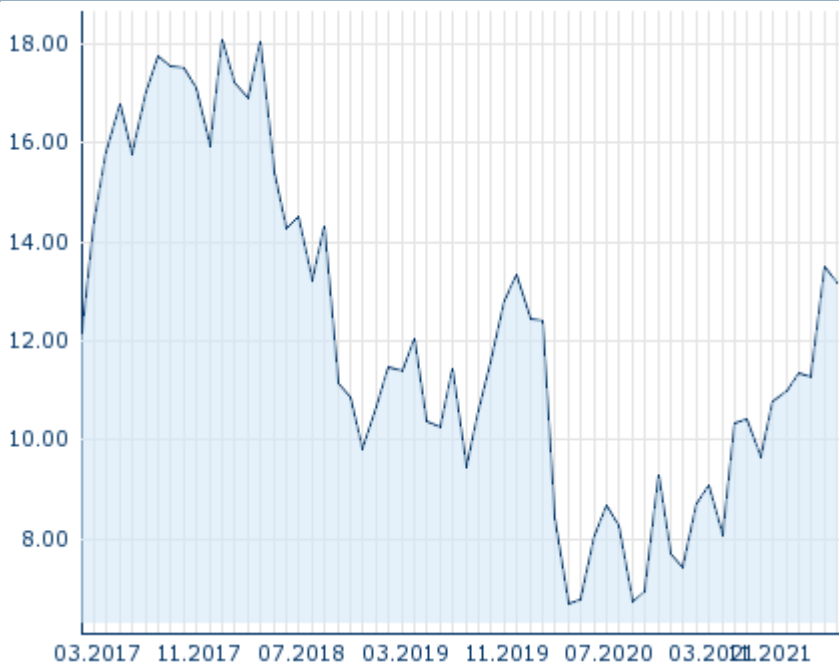
Futures und Optionen

Zugehörige Futures	97
Zugehörige Optionen	-

PDF Downloads

Unternehmensreport: UNICREDIT SPA 







5J



Die Wertentwicklung der Vergangenheit lässt keine verlässlichen Rückschlüsse auf die zukünftige Entwicklung eines Finanzinstruments zu.

Quelle: FactSet

Aktuellstes Research

Instrument	Branchen	Märkte	
Datum	Überschrift		Download
17.01.2022		Global Equity Ratings	
17.01.2022		Aktienempfehlungen Global	
28.12.2021		Aktienempfehlungen Global	
28.12.2021		Global Equity Ratings	
09.12.2021		Global Equity Ratings	

Details

25.01.2022 17:35:41

Kurs

13,176 EUR

Differenz ▲ 2,55% (0,33)

Stammdaten

ISIN	IT0005239360
Symbol	UCG
Börse	Borsa Italiana
Währung	EUR
Branche	Finanzsektor
Wertpapierkategorie	Aktie
Marktkapitalisierung (Mio)	29.102 EUR
Benchmark	FTSE MIB INDEX

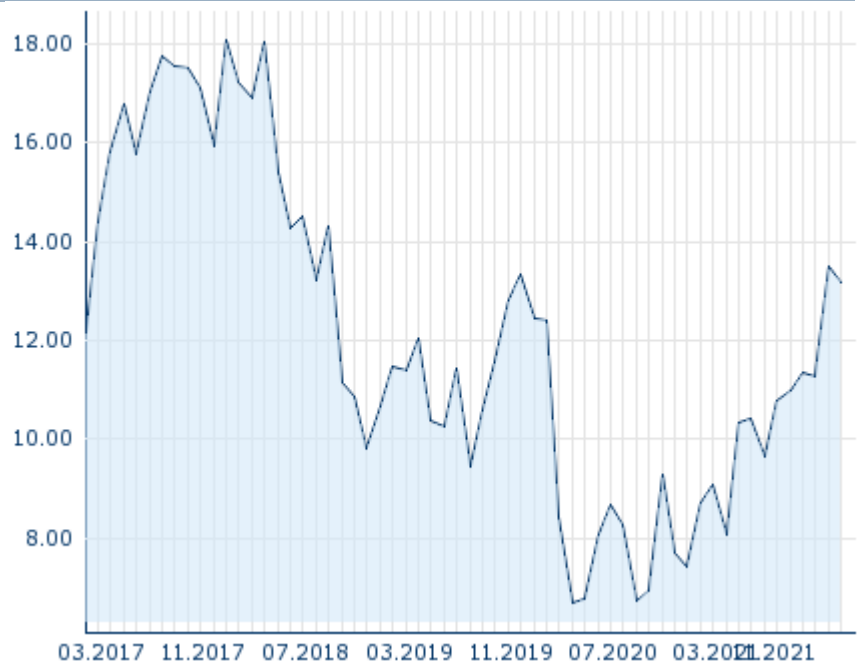
Marktdaten

Geld (Volumen)	13,422 EUR (190)
Brief (Volumen)	12,52 EUR (14.220)
Eröffnung	12,998 EUR
Hoch	13,24 EUR
Tief	12,872 EUR
Schluss Vortag	12,848 EUR
VWAP	13,1087 EUR
Volumen (Stück)	16.769.106
Gehandeltes Volumen	219.821.799,00
Trades	17.657
Letztes Volumen	1.000

Performance und Risiko

	6M	1J	3J
Perf (%)	+38,02%	+78,15%	+21,52%
Perf (abs.)	+3,67	+5,85	+2,36
Beta	1,23	1,31	1,34
Volatilität	31,42	30,52	44,59

5J



Die Wertentwicklung der Vergangenheit lässt keine verlässlichen Rückschlüsse auf die zukünftige Entwicklung eines Finanzinstruments zu.

Quelle: FactSet

Kursdaten

Ø Kurs 5 Tage Ø Volumen 5 Tage (Stk.)	13,269 EUR (21.483.106)
Ø Kurs 30 Tage Ø Volumen 30 Tage (Stk.)	13,556 EUR (19.892.803)
Ø Kurs 100 Tage Ø Volumen 100 Tage (Stk.)	12,000 EUR (18.849.442)
Ø Kurs 250 Tage Ø Volumen 250 Tage	10,545 EUR (19.575.103)
Hoch seit 1.1. Datum	14,466 EUR (05.01.2022)
Tief seit 1.1. Datum	12,688 EUR (24.01.2022)
52 Wochen Hoch Datum	14,466 EUR (05.01.2022)
52 Wochen Tief Datum	7,375 EUR (26.01.2021)

Alle Börsen für UNICREDIT SPA

Börse	Datum	Zeit	Kurs	Gehandeltes Volumen	Trades
Xetra	25.01.2022	17:35	13,166 EUR	1,29	357
Wiener Börse	25.01.2022	17:16	13,156 EUR	0,00	5
Tradegate	26.01.2022	08:23	13,372 EUR	0,00	2
Stuttgart	26.01.2022	08:07	13,252 EUR	0,00	1
München	26.01.2022	08:00	13,272 EUR	0,00	1
London Stock Exchange European Trade Reporting	25.01.2022	17:30	13,117 EUR	0,00	1
Hannover	26.01.2022	08:03	13,244 EUR	0,00	1

Hamburg	26.01.2022	08:03	13,244	EUR	0,00	1
Frankfurt	25.01.2022	20:04	13,294	EUR	0,02	5
FINRA other OTC Issues	25.01.2022	18:36	14,73	USD	0,01	2
Düsseldorf	26.01.2022	08:01	13,268	EUR	0,00	1
Borsa Italiana MTF Trading After Hours	25.01.2022	20:29	13,272	EUR	0,64	61
Borsa Italiana	25.01.2022	17:35	13,176	EUR	219,82	17.657
Berlin	26.01.2022	08:10	13,324	EUR	0,00	1

Firmenprofil

Firmenlogo



Kontakt details

UNICREDIT SPA

--

Piazza Gae Aulenti, 3 - 20154 Milan

Telefon 39-02-88621

Fax: -

E-mail: info@unicredit.eu

PDF Downloads

Unternehmensreport: UNICREDIT SPA 

Firmenprofil

UniCredit SpA ist ein Unternehmen mit Sitz in Milan, Italien, das primär im Bereich Bankdienstleistungen tätig ist. Das Unternehmen wurde im Jahr 1870 gegründet und beschäftigte zum Ende des letzten Geschäftsjahres 90836 Mitarbeiter. Den Vorsitz in der Geschäftsführung hat Andrea Orcel. Die größten Anteilseigner sind Capital Research & Management Co. (World Investors), Dodge & Cox und Allianz SpA. Der Umsatz des Unternehmens betrug zum Ende des letzten Geschäftsjahres 23.35 Mrd. EUR mit einem Gewinn von -2971.00 Mio. EUR. Der Umsatz hat sich gegenüber dem vorherigen Geschäftsjahr um -9.3% verringert. Die derzeitige Marktkapitalisierung beträgt 29.11 Mrd. EUR. Die Angaben zum Geschäftsjahresende beziehen sich auf den 31.12.2020. Die Sektorklassifizierung des Unternehmens basiert auf dem FactSet eigenen RBICS Sektorsystem.

Vorstandsmitglieder

Andrea Orcel	Vorstandsvorsitzender
Pietro Carlo Padoan	Vorstandsmitglied

Aufsichtsrat

Pietro Carlo Padoan	Aufsichtsratsvorsitzender
Elena Carletti	Aufsichtsratsmitglied
Vincenzo Cariello	Aufsichtsratsmitglied
Alexander Wolfgring	Aufsichtsratsmitglied
Beatriz Ángela Lara Bartolomé	Aufsichtsratsmitglied
Francesca Tondi	Aufsichtsratsmitglied
Jayne-Anne Gadhia	Aufsichtsratsmitglied
Jeffrey Hedberg	Aufsichtsratsmitglied
Lamberto Andreotti	Aufsichtsratsmitglied
Luca Molinari	Aufsichtsratsmitglied
Maria Pierdicchi	Aufsichtsratsmitglied
Renate Wagner	Aufsichtsratsmitglied