

UNICREDIT SPA

ISIN:
IT0005239360
 WKN: **MTA-UC**

Übersicht

02.03.2021 15:10:43

Kurs
 8,824 EUR
Differenz ▼ -0,25% (-0,02)

Stammdaten

ISIN	IT0005239360
Symbol	UCG
Börse	Borsa Italiana
Währung	EUR
Branche	Finanzsektor
Wertpapierkategorie	Aktie
Marktkapitalisierung (Mio)	19.791 EUR
Benchmark	FTSE MIB INDEX

Marktdaten

Geld (Volumen)	8,822 EUR (361)
Brief (Volumen)	8,824 EUR (458)
Eröffnung	8,777 EUR
Hoch	8,952 EUR
Tief	8,76 EUR
Schluss Vortag	8,846 EUR
VWAP	8,8586 EUR
Volumen (Stück)	11.581.752
Gehandeltes Volumen	102.597.557,00
Trades	10.560
Letztes Volumen	2.438

Futures und Optionen

Zugehörige Futures	97
Zugehörige Optionen	-

PDF Downloads

Unternehmensreport: UNICREDIT SPA 

Anzahl zugehöriger Erste Group Produkte

Produkttyp	# Produkte
Express-Anleihen	1











5J



Die Wertentwicklung der Vergangenheit lässt keine verlässlichen Rückschlüsse auf die zukünftige Entwicklung eines Finanzinstruments zu.

Quelle: FactSet

Aktuellstes Research

Instrument	Branchen	Märkte	
Datum		Überschrift	Download
15.02.2021		Global Equity Ratings	
15.02.2021		Aktienempfehlungen Global	
04.02.2021		Global Equity Ratings	
04.02.2021		Aktienempfehlungen Global	
08.01.2021		Global Equity Ratings	

Details

02.03.2021 15:10:43

Kurs

8,824 EUR

Differenz ▼ -0,25% (-0,02)

Stammdaten

ISIN	IT0005239360
Symbol	UCG
Börse	Borsa Italiana
Währung	EUR
Branche	Finanzsektor
Wertpapierkategorie	Aktie
Marktkapitalisierung (Mio)	19.791 EUR
Benchmark	FTSE MIB INDEX

Marktdaten

Geld (Volumen)	8,822 EUR (361)
Brief (Volumen)	8,824 EUR (458)
Eröffnung	8,777 EUR
Hoch	8,952 EUR
Tief	8,76 EUR
Schluss Vortag	8,846 EUR
VWAP	8,8586 EUR
Volumen (Stück)	11.581.752
Gehandeltes Volumen	102.597.557,00
Trades	10.560
Letztes Volumen	2.438

Performance und Risiko

	6M	1J	3J
Perf (%)	+7,76%	-24,61%	-48,89%
Perf (abs.)	+0,64	-2,88	-8,45
Beta	1,62	1,33	1,37
Volatilität	44,23	62,69	45,70

5J



Die Wertentwicklung der Vergangenheit lässt keine verlässlichen Rückschlüsse auf die zukünftige Entwicklung eines Finanzinstruments zu.

Quelle: FactSet

Kursdaten

Ø Kurs 5 Tage Ø Volumen 5 Tage (Stk.)	8,675 EUR (31.118.117)
Ø Kurs 30 Tage Ø Volumen 30 Tage (Stk.)	8,210 EUR (25.990.306)
Ø Kurs 100 Tage Ø Volumen 100 Tage (Stk.)	7,842 EUR (24.164.239)
Ø Kurs 250 Tage Ø Volumen 250 Tage	7,783 EUR (23.821.310)
Hoch seit 1.1. Datum	8,950 EUR (25.02.2021)
Tief seit 1.1. Datum	7,375 EUR (26.01.2021)
52 Wochen Hoch Datum	11,740 EUR (02.03.2020)
52 Wochen Tief Datum	6,012 EUR (14.05.2020)

Anzahl zugehöriger Erste Group Produkte

Produkttyp	# Produkte
Express-Anleihen	1

Alle Börsen für UNICREDIT SPA

Börse	Datum	Zeit	Kurs	Gehandeltes Volumen	Trades
Xetra	02.03.2021	14:40	8,844 EUR	0,18	68
Wiener Börse	02.03.2021	09:05	8,675 EUR	0,00	1

Tradegate	02.03.2021	14:59	8,839 EUR	0,20	14
Stuttgart	02.03.2021	13:11	8,874 EUR	0,00	5
München	02.03.2021	08:00	8,752 EUR	0,00	1
London Stock Exchange European Trade Reporting	02.03.2021	09:00	8,7805 EUR	0,00	1
Hannover	02.03.2021	08:01	8,775 EUR	0,00	1
Hamburg	02.03.2021	08:01	8,776 EUR	0,00	1
Frankfurt	02.03.2021	11:17	8,838 EUR	0,00	2
FINRA other OTC Issues	26.02.2021	16:10	10,30 USD	0,04	6
Düsseldorf	02.03.2021	15:00	8,832 EUR	0,00	6
Borsa Italiana MTF Trading After Hours	01.03.2021	20:29	8,88 EUR	0,76	95
Borsa Italiana	02.03.2021	15:10	8,824 EUR	102,60	10.560
Berlin	02.03.2021	14:13	8,844 EUR	0,00	9

Firmenprofil

Firmenlogo



Kontakt details

UNICREDIT SPA

--

Piazza Gae Aulenti, 3 - 20154 Milan

Telefon 39-02-88621

Fax: -

E-mail: info@unicredit.eu

PDF Downloads

Unternehmensreport: UNICREDIT SPA 

Firmenprofil

UniCredit SpA ist ein Unternehmen mit Sitz in Milan, Italien, das primär im Bereich Bankdienstleistungen tätig ist. Das Unternehmen wurde im Jahr 1870 gegründet. Den Vorsitz in der Geschäftsführung hat Ranieri de Marchis. Die größten Anteilseigner sind Capital Research & Management Co. (World Investors), Dodge & Cox und Norges Bank Investment Management. Der Umsatz des Unternehmens betrug zum Ende des letzten Geschäftsjahres 6.44 Mrd. EUR mit einem Gewinn von -2784.00 Mio. EUR. Der Umsatz hat sich gegenüber dem vorherigen Geschäftsjahr um -75% verringert. Die derzeitige Marktkapitalisierung beträgt 19.11 Mrd. EUR. Die Angaben zum Geschäftsjahresende beziehen sich auf den 31.12.2020. Die Sektorklassifizierung des Unternehmens basiert auf dem FactSet eigenen RBICS Sektorsystem.

Vorstandsmitglieder

Ranieri de Marchis	Vorstandsvorsitzender
Aurelio Maccario	Vorstandsmitglied
Adeline de Metz	Vorstandsmitglied
Alessandro Foti	Vorstandsmitglied
Andrea Casini	Vorstandsmitglied
Andrea Maffezzoni	Vorstandsmitglied
Carlo Vivaldi	Vorstandsmitglied
Finja Carolin Kütz	Vorstandsmitglied
Francesco Giordano	Vorstandsmitglied
Gianfranco Bisagni	Vorstandsmitglied
Gianpaolo Alessandro	Vorstandsmitglied
Guglielmo Zadra	Vorstandsmitglied
Jorg Pietzner	Vorstandsmitglied
Maurizio Beretta	Vorstandsmitglied
Mirko Bianchi	Vorstandsmitglied
Niccolò Ubertalli	Vorstandsmitglied
Olivier Nessime Khayat	Vorstandsmitglied
Paolo Cornetta	Vorstandsmitglied
Roberta Marracino	Vorstandsmitglied
Serenella de Candia	Vorstandsmitglied

Aufsichtsrat

Cesare Bioni	Aufsichtsratsvorsitzender
Pietro Padoan	Aufsichtsratsvorsitzender
Elena Carletti	Aufsichtsratsmitglied
Vincenzo Cariello	Aufsichtsratsmitglied
Alexander Wolfgring	Aufsichtsratsmitglied
Beatriz Ángela Lara Bartolomé	Aufsichtsratsmitglied
Diego de Giorgi	Aufsichtsratsmitglied
Francesca Tondi	Aufsichtsratsmitglied
Lamberto Andreotti	Aufsichtsratsmitglied
Maria Pierdicchi	Aufsichtsratsmitglied
Mohamed Al Mehairi	Aufsichtsratsmitglied
Sergio Balbinot	Aufsichtsratsmitglied
Stefano Micossi	Aufsichtsratsmitglied