

CHINA MOBILE LTD.

15 Minuten verzögert

ISIN: **HK0941009539**

WKN: -

Übersicht

06.12.2021 09:08:18 15 Minuten verzögert

Kurs

46,20 HKD

Differenz  -1,07% (-0,50)

Stammdaten

ISIN HK0941009539

Symbol 941

Börse Hong Kong Stock Exchange

Währung HKD

Branche -

Wertpapierkategorie Aktie

Marktkapitalisierung 107.315 EUR (Mio)

Benchmark HANG SENG INDEX

Marktdaten

Geld (Volumen) -

Brief (Volumen) -

Eröffnung 46,55 HKD

Hoch 46,80 HKD

Tief 46,15 HKD

Schluss Vortag 46,70 HKD

VWAP 46,322835 HKD

Volumen (Stück) -

Gehandeltes Volumen -

Trades -

Letztes Volumen -

Futures und Optionen

Zugehörige Futures -

Zugehörige Optionen -

PDF Downloads

Unternehmensreport: CHINA MOBILE LTD. 









5J



Die Wertentwicklung der Vergangenheit lässt keine verlässlichen Rückschlüsse auf die zukünftige Entwicklung eines Finanzinstruments zu.

Quelle: FactSet

Aktuellstes Research

Instrument			
Datum		Überschrift	Download
01.12.2021		Global Equity Ratings	
01.12.2021		Aktienempfehlungen Global	
05.11.2021		Global Equity Ratings	
05.11.2021		Aktienempfehlungen Global	
03.11.2021		Global Equity Ratings	

Details

06.12.2021 09:08:18 15 Minuten verzögert

Kurs

46,20 HKD

Differenz  -1,07% (-0,50)

Stammdaten

ISIN	HK0941009539
Symbol	941
Börse	Hong Kong Stock Exchange
Währung	HKD
Branche	-
Wertpapierkategorie	Aktie
Marktkapitalisierung (Mio)	107.315 EUR
Benchmark	HANG SENG INDEX

Marktdaten

Geld (Volumen)	-
Brief (Volumen)	-
Eröffnung	46,55 HKD
Hoch	46,80 HKD
Tief	46,15 HKD
Schluss Vortag	46,70 HKD
VWAP	46,322835 HKD
Volumen (Stück)	-
Gehandeltes Volumen	-
Trades	-
Letztes Volumen	-

Performance und Risiko

	6M	1J	3J
Perf (%)	+0,56%	+4,43%	-38,20%
Perf (abs.)	+0,03	+0,22	-3,22
Beta	0,38	0,45	0,23
Volatilität	23,40	29,97	28,00

5J



Die Wertentwicklung der Vergangenheit lässt keine verlässlichen Rückschlüsse auf die zukünftige Entwicklung eines Finanzinstruments zu.

Quelle: FactSet

Kursdaten

Ø Kurs 5 Tage Ø Volumen 5 Tage (Stk.)	46,57 HKD (-)
Ø Kurs 30 Tage Ø Volumen 30 Tage (Stk.)	47,65 HKD (-)
Ø Kurs 100 Tage Ø Volumen 100 Tage (Stk.)	48,39 HKD (-)
Ø Kurs 250 Tage Ø Volumen 250 Tage	48,84 HKD (-)
Hoch seit 1.1. Datum	59,20 HKD (08.03.2021)
Tief seit 1.1. Datum	39,00 HKD (08.01.2021)
52 Wochen Hoch Datum	59,20 HKD (08.03.2021)
52 Wochen Tief Datum	39,00 HKD (08.01.2021)

Alle Börsen für CHINA MOBILE LTD.

Börse 	Datum	Zeit	Kurs	Gehandeltes Volumen	Trades
Tradegate	29.03.2021	22:26	5,61 EUR	0,35	55
Stuttgart FXplus	30.04.2021	08:30	5,487 HKD	0,00	2
Stuttgart	06.12.2021	11:26	5,20 EUR	0,04	3
SIX Swiss Exchange	10.02.2020	17:36	8,30 CHF	0,00	1
München	06.12.2021	08:09	5,178 EUR	0,00	1
Hong Kong Stock Exchange	06.12.2021	09:08	46,20 HKD	-	-
Hannover	06.12.2021	09:01	5,19 EUR	0,00	1

Hamburg	06.12.2021	09:01	5,19 EUR	0,00	1
Frankfurt	06.12.2021	11:25	5,191 EUR	0,04	5
Düsseldorf	06.12.2021	11:00	5,215 EUR	0,00	6

Firmenprofil

Firmenlogo



Kontaktdetails

CHINA MOBILE LTD.

--

60th Floor, The Center -- Hong Kong

Telefon 852-3121-8888

Fax: 852-2511-9092

E-mail: -

PDF Downloads

Unternehmensreport: CHINA MOBILE LTD. 

Firmenprofil

China Mobile Ltd. ist ein Unternehmen mit Sitz in Hong Kong, Hong Kong. Das Unternehmen wurde im Jahr 1997 gegründet und beschäftigte zum Ende des letzten Geschäftsjahres 454332 Mitarbeiter. Den Vorsitz in der Geschäftsführung hat Dr. Xin Dong. Die größten Anteilseigner sind China State-Owned Assets Supervision & Admn Commission, Foresight Fund Management Co., Ltd. und Norges Bank Investment Management. Der Umsatz des Unternehmens betrug zum Ende des letzten Geschäftsjahres 863.08 Mrd. HKD mit einem Gewinn von 121.18 Mrd. HKD. Der Umsatz hat sich gegenüber dem vorherigen Geschäftsjahr um 2% vergrößert. Die derzeitige Marktkapitalisierung beträgt 956.21 Mrd. HKD. Die Angaben zum Geschäftsjahresende beziehen sich auf den 31.12.2020.

Vorstandsmitglieder

Dong Xin	Vorstandsvorsitzender
Li Ronghua	Vorstandsmitglied
Wang Yuhang	Vorstandsmitglied
Yang Jie	Vorstandsmitglied

Aufsichtsrat

Jie Yang	Aufsichtsratsvorsitzender
Man Yiu Chow	Aufsichtsratsmitglied
Mo Chi Cheng	Aufsichtsratsmitglied
Qiang Yang	Aufsichtsratsmitglied
Kin Wah Yiu	Aufsichtsratsmitglied
Rong Hua Li	Aufsichtsratsmitglied
Yu Hang Wang	Aufsichtsratsmitglied