

VODAFONE GROUP PLC

ISIN: GB00BH4HKS39

WKN: BH4HKS3

Übersicht

21.01.2022 17:38:53

Kurs

117,48 GBp

Differenz  -2,03% (-2,44)

Stammdaten

ISIN	GB00BH4HKS39
Symbol	VOD
Börse	London Stock Exchange
Währung	GBp
Branche	Telekommunikation
Wertpapierkategorie	Aktie
Marktkapitalisierung (Mio)	38.157 EUR
Benchmark	FTSE 100

Marktdaten

Geld (Volumen)	117,48 GBp (198)
Brief (Volumen)	117,52 GBp (16.740)
Eröffnung	118,00 GBp
Hoch	119,00 GBp
Tief	117,18 GBp
Schluss Vortag	119,92 GBp
VWAP	117,84635 GBp
Volumen (Stück)	61.520.762
Gehandeltes Volumen	7.249.997.220,00
Trades	12.220
Letztes Volumen	7.860

Futures und Optionen

Zugehörige Futures	39
Zugehörige Optionen	-

PDF Downloads

Unternehmensreport: VODAFONE GROUP PLC 









5J



Die Wertentwicklung der Vergangenheit lässt keine verlässlichen Rückschlüsse auf die zukünftige Entwicklung eines Finanzinstruments zu.

Quelle: FactSet

Aktuellstes Research

Instrument	Branchen		
Datum	Überschrift		Download
17.01.2022	 Global Equity Ratings		
17.01.2022	 Aktienempfehlungen Global		
28.12.2021	 Aktienempfehlungen Global		
28.12.2021	 Global Equity Ratings		
09.12.2021	 Global Equity Ratings		

Details

21.01.2022 17:38:53

Kurs

117,48 GBp

Differenz  -2,03% (-2,44)

Stammdaten

ISIN	GB00BH4HKS39
Symbol	VOD
Börse	London Stock Exchange
Währung	GBp
Branche	Telekommunikation
Wertpapierkategorie	Aktie
Marktkapitalisierung (Mio)	38.157 EUR
Benchmark	FTSE 100

Marktdaten

Geld (Volumen)	117,48 GBp (198)
Brief (Volumen)	117,52 GBp (16.740)
Eröffnung	118,00 GBp
Hoch	119,00 GBp
Tief	117,18 GBp
Schluss Vortag	119,92 GBp
VWAP	117,84635 GBp
Volumen (Stück)	61.520.762
Gehandeltes Volumen	7.249.997.220,00
Trades	12.220
Letztes Volumen	7.860

Performance und Risiko

	6M	1J	3J
Perf (%)	+3,58%	-2,02%	-17,19%
Perf (abs.)	+0,05	-0,03	-0,29
Beta	0,91	0,87	0,97
Volatilität	20,34	22,20	30,98

5J



Die Wertentwicklung der Vergangenheit lässt keine verlässlichen Rückschlüsse auf die zukünftige Entwicklung eines Finanzinstruments zu.

Quelle: FactSet

Kursdaten

Ø Kurs 5 Tage Ø Volumen 5 Tage (Stk.)	119,74 GBp (64.085.335)
Ø Kurs 30 Tage Ø Volumen 30 Tage (Stk.)	114,90 GBp (65.072.024)
Ø Kurs 100 Tage Ø Volumen 100 Tage (Stk.)	113,90 GBp (61.065.619)
Ø Kurs 250 Tage Ø Volumen 250 Tage	122,31 GBp (59.250.228)
Hoch seit 1.1. Datum	123,60 GBp (18.01.2022)
Tief seit 1.1. Datum	112,60 GBp (07.01.2022)
52 Wochen Hoch Datum	142,74 GBp (10.05.2021)
52 Wochen Tief Datum	100,00 GBp (04.08.2021)

Alle Börsen für VODAFONE GROUP PLC

Börse 	Datum	Zeit	Kurs	Gehandeltes Volumen	Trades
Xetra	21.01.2022	17:35	1,415 EUR	2,76	366
Tradegate	21.01.2022	22:26	1,407 EUR	1,98	268
Stuttgart	21.01.2022	17:16	1,416 EUR	0,01	15
SIX Swiss Exchange	01.04.2020	05:55	1,98 CHF	0,00	1
München	21.01.2022	08:15	1,457 EUR	0,00	1
London Stock Exchange	21.01.2022	17:38	117,48 GBp	7.250,00	12.220
Hannover	21.01.2022	08:03	1,439 EUR	0,00	1

Hamburg	21.01.2022	15:40	1,419 EUR	0,01	2
Frankfurt	21.01.2022	21:19	1,402 EUR	0,09	17
FINRA other OTC Issues	21.01.2022	21:29	1,6299 USD	0,01	5
Düsseldorf	21.01.2022	19:30	1,40 EUR	0,00	14
Berlin	21.01.2022	15:42	1,416 EUR	0,01	5

Firmenprofil

Firmenlogo



Kontaktdetails

VODAFONE GROUP PLC

--

Vodafone House - RG14 2FN Newbury

Telefon 44-1635-33251

Fax: 44-1635-238080

E-mail: -

PDF Downloads

Unternehmensreport: VODAFONE GROUP PLC



Firmenprofil

Vodafone Group Plc ist ein Unternehmen mit Sitz in Newbury, Großbritannien, das primär im Bereich Telekommunikation tätig ist. Das Unternehmen wurde im Jahr 1984 gegründet und beschäftigte zum Ende des letzten Geschäftsjahres 105000 Mitarbeiter. Den Vorsitz in der Geschäftsführung hat Nicholas Jonathan Read. Die größten Anteilseigner sind BlackRock Fund Advisors, Norges Bank Investment Management und The Vanguard Group, Inc. Der Umsatz des Unternehmens betrug zum Ende des letzten Geschäftsjahres 39.09 Mrd. GBP mit einem Gewinn von 99.94 Mio. GBP. Der Umsatz hat sich gegenüber dem vorherigen Geschäftsjahr um -6% verringert. Die derzeitige Marktkapitalisierung beträgt 32.50 Mrd. GBP. Die Angaben zum Geschäftsjahresende beziehen sich auf den 31.03.2021. Die Sektorklassifizierung des Unternehmens basiert auf dem FactSet eigenen RBICS Sektorsystem.

Vorstandsmitglieder

Nick Read	Vorstandsvorsitzender
Ahmed Essam	Vorstandsmitglied
Aldo Bisio	Vorstandsmitglied
Alex Froment-Curtil	Vorstandsmitglied
Colman Deegan	Vorstandsmitglied
Dr Hannes Ametsreiter	Vorstandsmitglied
Joakim Reiter	Vorstandsmitglied
Johan Wibergh	Vorstandsmitglied
Leanne Wood	Vorstandsmitglied
Margherita Della Valle	Vorstandsmitglied
Rosemary Martin	Vorstandsmitglied
Serpil Timuray	Vorstandsmitglied
Shameel Joosub	Vorstandsmitglied
Vinod Kumar	Vorstandsmitglied

Aufsichtsrat

Jean-François M. L. van Boxmeer	Aufsichtsratsvorsitzender
Clara Furse	Aufsichtsratsmitglied
Crispin Davis	Aufsichtsratsmitglied
David Nish	Aufsichtsratsmitglied
Margherita della Valle	Aufsichtsratsmitglied
María Amparo Moraleda Martínez	Aufsichtsratsmitglied
Michel Demaré	Aufsichtsratsmitglied
Valerie Gooding	Aufsichtsratsmitglied