

## ALSTOM SA

ISIN: FR0010220475

WKN: 12019

## Übersicht

31.03.2023 17:35:27

## Kurs

25,08 EUR

Differenz ▲ 0,12% (0,03)

## Stammdaten

ISIN	FR0010220475
Symbol	ALO
Börse	Euronext Paris
Währung	EUR
Branche	Kraftfahrzeugindustrie
Wertpapierkategorie	Aktie
Marktkapitalisierung (Mio)	9.435 EUR
Benchmark	CAC 40 INDEX

## Marktdaten

Geld (Volumen)	24,81 EUR (19)
Brief (Volumen)	25,40 EUR (269)
Eröffnung	25,11 EUR
Hoch	25,27 EUR
Tief	24,83 EUR
Schluss Vortag	25,05 EUR
VWAP	25,018783 EUR
Volumen (Stück)	1.129.649
Gehandeltes Volumen	28.262.443,00
Trades	3.468
Letztes Volumen	853

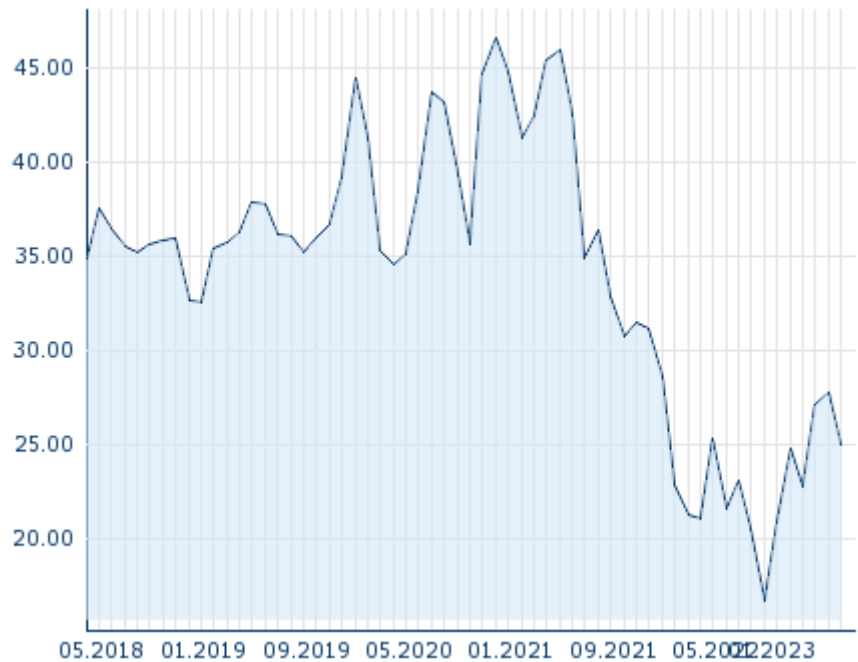
## Futures und Optionen

Zugehörige Futures	23
Zugehörige Optionen	-

## PDF Downloads

Unternehmensreport: ALSTOM SA 











5J



Die Wertentwicklung der Vergangenheit lässt keine verlässlichen Rückschlüsse auf die zukünftige Entwicklung eines Finanzinstruments zu.

Quelle: FactSet

## Aktuellstes Research

Instrument	Branchen	Märkte	
<b>Datum</b>		<b>Überschrift</b>	<b>Download</b>
04.05.2022		Global Equity Ratings	
04.05.2022		Aktienempfehlungen Global	
27.04.2022		Global Equity Ratings	
27.04.2022		Aktienempfehlungen Global	
14.04.2022		Global Equity Ratings	

## Details

31.03.2023 17:35:27

## Kurs

25,08 EUR

Differenz ▲ 0,12% (0,03)

## Stammdaten

ISIN	FR0010220475
Symbol	ALO
Börse	Euronext Paris
Währung	EUR
Branche	Kraftfahrzeugindustrie
Wertpapierkategorie	Aktie
Marktkapitalisierung (Mio)	9.435 EUR
Benchmark	CAC 40 INDEX

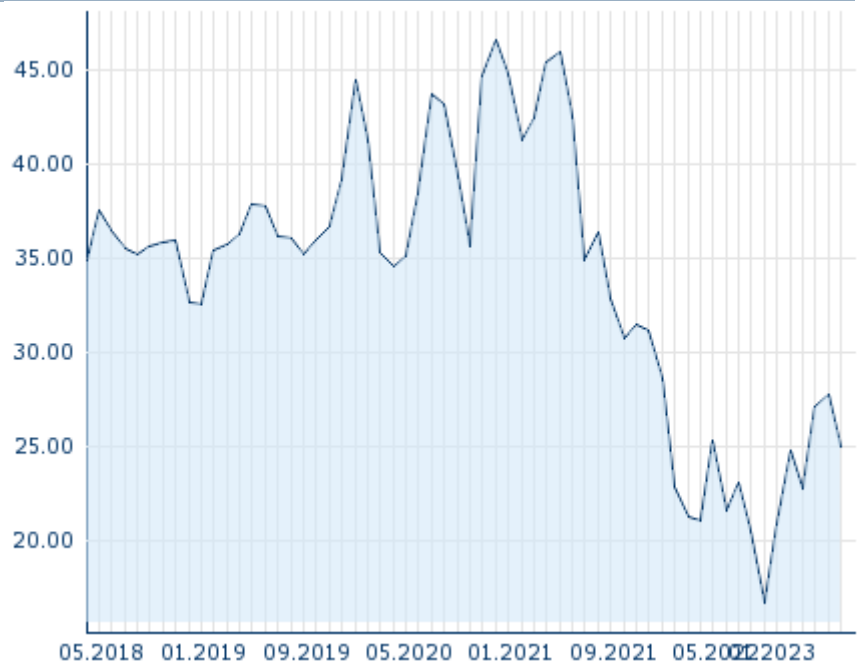
## Marktdaten

Geld (Volumen)	24,81 EUR (19)
Brief (Volumen)	25,40 EUR (269)
Eröffnung	25,11 EUR
Hoch	25,27 EUR
Tief	24,83 EUR
Schluss Vortag	25,05 EUR
VWAP	25,018783 EUR
Volumen (Stück)	1.129.649
Gehandeltes Volumen	28.262.443,00
Trades	3.468
Letztes Volumen	853

## Performance und Risiko

	6M	1J	3J
Perf (%)	+49,86%	+17,62%	-28,22%
Perf (abs.)	+8,31	+3,74	-9,81
Beta	1,44	1,28	1,05
Volatilität	35,47	39,60	37,49

5J



Die Wertentwicklung der Vergangenheit lässt keine verlässlichen Rückschlüsse auf die zukünftige Entwicklung eines Finanzinstruments zu.

Quelle: FactSet

## Kursdaten

Ø Kurs 5 Tage   Ø Volumen 5 Tage (Stk.)	24,61 EUR (1.068.163)
Ø Kurs 30 Tage   Ø Volumen 30 Tage (Stk.)	26,01 EUR (1.446.991)
Ø Kurs 100 Tage   Ø Volumen 100 Tage (Stk.)	25,40 EUR (1.492.198)
Ø Kurs 250 Tage   Ø Volumen 250 Tage	23,35 EUR (1.542.111)
Hoch seit 1.1.   Datum	28,41 EUR (02.02.2023)
Tief seit 1.1.   Datum	22,72 EUR (20.03.2023)
52 Wochen Hoch   Datum	28,41 EUR (02.02.2023)
52 Wochen Tief   Datum	16,04 EUR (29.09.2022)

## Arbitrage Ansichten

Börse	Datum	Zeit	Kurs	Gehandeltes Volumen	Trades
Xetra	31.03.2023	17:35	25,06 EUR	0,00	1
Wiener Börse	31.03.2023	09:05	25,32 EUR	0,00	3
Tradegate	31.03.2023	22:26	24,96 EUR	0,03	16
Stuttgart	31.03.2023	16:30	24,89 EUR	0,00	13
München	31.03.2023	15:43	24,97 EUR	0,00	2
London Stock Exchange European Trade Reporting	31.03.2023	17:30	25,075 EUR	0,00	2
Hannover	31.03.2023	08:02	24,93 EUR	0,00	1

Hamburg	31.03.2023	08:02	24,93 EUR	0,00	1
Frankfurt	31.03.2023	15:49	24,91 EUR	0,01	3
FINRA other OTC Issues	28.03.2023	15:30	25,6901 USD	0,01	1
Euronext Paris	31.03.2023	17:35	25,08 EUR	28,26	3.468
Düsseldorf	31.03.2023	08:10	24,93 EUR	0,00	1
Berlin	31.03.2023	08:06	25,02 EUR	0,00	1
BX Swiss	24.02.2023	18:00	27,537 CHF	0,00	1

# Firmenprofil

## Firmenlogo



### Kontaktdetails

ALSTOM SA

--

48, rue Albert Dhalenne - 93400 Saint-Ouen

Telefon+33-1-57-06-90-00

Fax: +

E-mail: -

### PDF Downloads

Unternehmensreport: ALSTOM SA



## Firmenprofil

Alstom SA ist ein Unternehmen mit Sitz in Saint-Ouen, Frankreich, das primär im Bereich Industrielle Produktion tätig ist. Das Unternehmen wurde im Jahr 1992 gegründet und beschäftigte zum Ende des letzten Geschäftsjahres 74095 Mitarbeiter. Den Vorsitz in der Geschäftsführung hat Henri Poupart-Lafarge. Die größten Anteilseigner sind The Caisse de dépôt et placement du Québec, Causeway Capital Management LLC und BlackRock Fund Advisors. Der Umsatz des Unternehmens betrug zum Ende des letzten Geschäftsjahres 15.47 Mrd. EUR mit einem Gewinn von -576.00 Mio. EUR. Der Umsatz hat sich gegenüber dem vorherigen Geschäftsjahr um 76.1% vergrößert. Die derzeitige Marktkapitalisierung beträgt 9.36 Mrd. EUR. Die Angaben zum Geschäftsjahresende beziehen sich auf den 31.03.2022. Die Sektorklassifizierung des Unternehmens basiert auf dem FactSet eigenen RBICS Sektorsystem.

### Vorstandsmitglieder

Henri Poupart-Lafarge	Vorstandsvorsitzender
Alexandre Domingues	Vorstandsmitglied
Anne-Sophie Chauveau-Galas	Vorstandsmitglied
Bruno Tourne	Vorstandsmitglied
Danny Di Perna	Vorstandsmitglied
Emmanuelle Petrovic	Vorstandsmitglied
Jérôme Wallut	Vorstandsmitglied
Laurent Martinez	Vorstandsmitglied
Marc Granger	Vorstandsmitglied

### Aufsichtsrat

Frank Mastiaux	Aufsichtsratsmitglied
Yann Delabrière	Aufsichtsratsmitglied
Baudouin Prot	Aufsichtsratsmitglied
Bi Yong So Chungunco	Aufsichtsratsmitglied
Clotilde Delbos	Aufsichtsratsmitglied
Daniel Garcia Molina	Aufsichtsratsmitglied
Gilles Guilbon	Aufsichtsratsmitglied
Jay Walder	Aufsichtsratsmitglied
Kim Thomassin	Aufsichtsratsmitglied
Pascal Grangé	Aufsichtsratsmitglied
Serge Godin	Aufsichtsratsmitglied
Sylvie Rucar	Aufsichtsratsmitglied
Sylvie Kandé de Beaupuy	Aufsichtsratsmitglied