

## VINCI SA

ISIN:

FR0000125486

WKN: 12548

## Übersicht

06.02.2023 11:37:15

Kurs

103,92 EUR

Differenz  -1,35% (-1,42)

## Stammdaten

ISIN	FR0000125486
Symbol	DG
Börse	Euronext Paris
Währung	EUR
Branche	Bauindustrie
Wertpapierkategorie	Aktie
Marktkapitalisierung (Mio)	58.685 EUR
Benchmark	CAC 40 INDEX

## Marktdaten

Geld (Volumen)	103,90 EUR (60)
Brief (Volumen)	103,92 EUR (604)
Eröffnung	104,88 EUR
Hoch	104,96 EUR
Tief	103,68 EUR
Schluss Vortag	105,34 EUR
VWAP	104,424798 EUR
Volumen (Stück)	165.460
Gehandeltes Volumen	17.278.127,00
Trades	3.107
Letztes Volumen	14

## Futures und Optionen

Zugehörige Futures	54
Zugehörige Optionen	-

## PDF Downloads

Unternehmensreport: VINCI SA 










5J



Die Wertentwicklung der Vergangenheit lässt keine verlässlichen Rückschlüsse auf die zukünftige Entwicklung eines Finanzinstruments zu.

Quelle: FactSet

## Aktuellstes Research

Instrument	Branchen	Märkte	
Datum		Überschrift	Download
30.01.2023		Global Equity Ratings	
30.01.2023		Aktienempfehlungen Global	
09.01.2023		Global Equity Ratings	
09.01.2023		Aktienempfehlungen Global	
19.12.2022		Global Equity Ratings	

## Details

06.02.2023 11:37:15

## Kurs

103,92 EUR

Differenz  -1,35% (-1,42)

## Stammdaten

ISIN	FR0000125486
Symbol	DG
Börse	Euronext Paris
Währung	EUR
Branche	Bauindustrie
Wertpapierkategorie	Aktie
Marktkapitalisierung (Mio)	58.685 EUR
Benchmark	CAC 40 INDEX

## Marktdaten

Geld (Volumen)	103,90 EUR (60)
Brief (Volumen)	103,92 EUR (604)
Eröffnung	104,88 EUR
Hoch	104,96 EUR
Tief	103,68 EUR
Schluss Vortag	105,34 EUR
VWAP	104,424798 EUR
Volumen (Stück)	165.460
Gehandeltes Volumen	17.278.127,00
Trades	3.107
Letztes Volumen	14

## Performance und Risiko

	6M	1J	3J
Perf (%)	+13,24%	+8,02%	+4,45%
Perf (abs.)	+12,27	+7,79	+4,47
Beta	0,79	0,93	1,27
Volatilität	20,32	26,91	38,00

5J



Die Wertentwicklung der Vergangenheit lässt keine verlässlichen Rückschlüsse auf die zukünftige Entwicklung eines Finanzinstruments zu.

Quelle: FactSet

## Kursdaten

Ø Kurs 5 Tage   Ø Volumen 5 Tage (Stk.)	104,53 EUR (923.478)
Ø Kurs 30 Tage   Ø Volumen 30 Tage (Stk.)	100,35 EUR (823.333)
Ø Kurs 100 Tage   Ø Volumen 100 Tage (Stk.)	94,17 EUR (962.830)
Ø Kurs 250 Tage   Ø Volumen 250 Tage	92,27 EUR (1.099.659)
Hoch seit 1.1.   Datum	105,54 EUR (27.01.2023)
Tief seit 1.1.   Datum	93,40 EUR (02.01.2023)
52 Wochen Hoch   Datum	105,54 EUR (27.01.2023)
52 Wochen Tief   Datum	80,74 EUR (07.03.2022)

## Alle Börsen für VINCI SA

Börse 	Datum	Zeit	Kurs	Gehandeltes Volumen	Trades
Xetra	06.02.2023	11:37	103,84 EUR	0,00	5
Wiener Börse	06.02.2023	09:05	105,16 EUR	0,00	2
Tradegate	06.02.2023	10:57	103,74 EUR	0,09	13
Stuttgart	06.02.2023	08:40	104,54 EUR	0,00	2
München	06.02.2023	08:07	104,76 EUR	0,00	1
London Stock Exchange European Trade Reporting	06.02.2023	09:00	102,77 EUR	0,00	1
Hannover	06.02.2023	08:03	105,10 EUR	0,00	1

Hamburg	06.02.2023	08:03	105,10	EUR	0,00	1
Frankfurt	06.02.2023	11:20	103,90	EUR	0,03	3
FINRA other OTC Issues	20.01.2023	15:30	111,55	USD	0,01	1
Euronext Paris	06.02.2023	11:37	103,92	EUR	17,28	3.107
Düsseldorf	06.02.2023	10:30	103,78	EUR	0,00	4
Berlin	06.02.2023	08:08	104,48	EUR	0,00	1
BX Swiss	-	-	-		0,00	-

# Firmenprofil

## Firmenlogo



## Kontaktdetails

VINCI SA

--

1973 bd de la Défense - 92757 Nanterre  
Cedex

Telefon 33-1-57-98-61-00

Fax: 33-1-47-51-91-02

E-mail: -

## PDF Downloads

Unternehmensreport: VINCI SA



## Firmenprofil

VINCI SA ist ein Unternehmen mit Sitz in Nanterre Cedex, Frankreich, das primär im Bereich Industrielle Dienstleistungen tätig ist. Das Unternehmen wurde im Jahr 1955 gegründet und beschäftigte zum Ende des letzten Geschäftsjahres 219299 Mitarbeiter. Den Vorsitz in der Geschäftsführung hat Xavier Huillard. Die größten Anteilseigner sind Vinci SA Employee Stock Ownership Plan, VINCI SA und Qatar Holding LLC. Der Umsatz des Unternehmens betrug zum Ende des letzten Geschäftsjahres 49.98 Mrd. EUR mit einem Gewinn von 2.60 Mrd. EUR. Der Umsatz hat sich gegenüber dem vorherigen Geschäftsjahr um 13.8% vergrößert. Die derzeitige Marktkapitalisierung beträgt 58.68 Mrd. EUR. Die Angaben zum Geschäftsjahresende beziehen sich auf den 31.12.2021. Die Sektorklassifizierung des Unternehmens basiert auf dem FactSet eigenen RBICS Sektorsystem.

## Vorstandsmitglieder

Xavier Huillard	Vorstandsvorsitzender
Arnaud Grison	Vorstandsmitglied
Christian Labeyrie	Vorstandsmitglied
Christophe Pélissié du Rausas	Vorstandsmitglied
Jocelyne Vassoille	Vorstandsmitglied
José María Castillo Lacabex	Vorstandsmitglied
Nicolas Notebaert	Vorstandsmitglied
Patrick Richard	Vorstandsmitglied
Pierre Anjolras	Vorstandsmitglied
Pierre Coppey	Vorstandsmitglied
Pierre Duprat	Vorstandsmitglied

## Aufsichtsrat

Ana Paula Pessoa	Aufsichtsratsmitglied
René Médori	Aufsichtsratsmitglied
Robert Castaigne	Aufsichtsratsmitglied
Yannick Assouad	Aufsichtsratsmitglied
Abdullah Al Attiyah	Aufsichtsratsmitglied
Alain Saiïd	Aufsichtsratsmitglied
Benoît Bazin	Aufsichtsratsmitglied
Caroline Grégoire- Sainte-Marie	Aufsichtsratsmitglied
Claude Laruelle	Aufsichtsratsmitglied
Graziella Gavezotti	Aufsichtsratsmitglied
Marie-Christine Lombard	Aufsichtsratsmitglied
Muller Joly-Pottuz	Aufsichtsratsmitglied
Pascale Sourisse	Aufsichtsratsmitglied
Roberto Migliardi	Aufsichtsratsmitglied