

## VINCI SA

ISIN:

FR0000125486

WKN: 12548

## Übersicht

25.01.2022 17:35:46

Kurs

95,56 EUR

Differenz  0,29% (0,28)

## Stammdaten

ISIN	FR0000125486
Symbol	DG
Börse	Euronext Paris
Währung	EUR
Branche	Bauindustrie
Wertpapierkategorie	Aktie
Marktkapitalisierung (Mio)	54.303 EUR
Benchmark	CAC 40 INDEX

## Marktdaten

Geld (Volumen)	- (1.898)
Brief (Volumen)	- (1.252)
Eröffnung	96,73 EUR
Hoch	96,96 EUR
Tief	94,58 EUR
Schluss Vortag	95,28 EUR
VWAP	95,755914 EUR
Volumen (Stück)	1.359.447
Gehandeltes Volumen	130.175.090,00
Trades	21.210
Letztes Volumen	1.800

## Futures und Optionen

Zugehörige Futures	108
Zugehörige Optionen	-

## PDF Downloads

Unternehmensreport: VINCI SA 










5J



Die Wertentwicklung der Vergangenheit lässt keine verlässlichen Rückschlüsse auf die zukünftige Entwicklung eines Finanzinstruments zu.

Quelle: FactSet

## Aktuellstes Research

Instrument	Branchen	Märkte	
Datum		Überschrift	Download
17.01.2022		Global Equity Ratings	
17.01.2022		Aktienempfehlungen Global	
28.12.2021		Aktienempfehlungen Global	
28.12.2021		Global Equity Ratings	
09.12.2021		Global Equity Ratings	

## Details

25.01.2022 17:35:46

## Kurs

95,56 EUR

Differenz ▲ 0,29% (0,28)

## Stammdaten

ISIN	FR0000125486
Symbol	DG
Börse	Euronext Paris
Währung	EUR
Branche	Bauindustrie
Wertpapierkategorie	Aktie
Marktkapitalisierung (Mio)	54.303 EUR
Benchmark	CAC 40 INDEX

## Marktdaten

Geld (Volumen)	- (1.898)
Brief (Volumen)	- (1.252)
Eröffnung	96,73 EUR
Hoch	96,96 EUR
Tief	94,58 EUR
Schluss Vortag	95,28 EUR
VWAP	95,755914 EUR
Volumen (Stück)	1.359.447
Gehandeltes Volumen	130.175.090,00
Trades	21.210
Letztes Volumen	1.800

## Performance und Risiko

	6M	1J	3J
Perf (%)	+7,59%	+17,59%	+25,44%
Perf (abs.)	+6,71	+14,23	+19,29
Beta	0,93	1,04	1,35
Volatilität	21,30	22,10	34,77

5J



Die Wertentwicklung der Vergangenheit lässt keine verlässlichen Rückschlüsse auf die zukünftige Entwicklung eines Finanzinstruments zu.

Quelle: FactSet

## Kursdaten

Ø Kurs 5 Tage   Ø Volumen 5 Tage (Stk.)	97,24 EUR (1.355.206)
Ø Kurs 30 Tage   Ø Volumen 30 Tage (Stk.)	93,09 EUR (1.105.912)
Ø Kurs 100 Tage   Ø Volumen 100 Tage (Stk.)	90,93 EUR (1.158.616)
Ø Kurs 250 Tage   Ø Volumen 250 Tage	90,74 EUR (1.020.509)
Hoch seit 1.1.   Datum	99,15 EUR (20.01.2022)
Tief seit 1.1.   Datum	91,85 EUR (06.01.2022)
52 Wochen Hoch   Datum	99,15 EUR (20.01.2022)
52 Wochen Tief   Datum	75,38 EUR (27.01.2021)

## Alle Börsen für VINCI SA

Börse	Datum	Zeit	Kurs	Gehandeltes Volumen	Trades
Xetra	25.01.2022	17:35	95,50 EUR	0,07	13
Wiener Börse	25.01.2022	17:32	95,44 EUR	0,00	2
Tradegate	25.01.2022	22:26	96,41 EUR	0,32	39
Stuttgart	25.01.2022	18:06	95,51 EUR	0,04	15
München	26.01.2022	08:05	96,21 EUR	0,00	1
London Stock Exchange European Trade Reporting	25.01.2022	17:43	96,0182 EUR	0,11	2
Hannover	26.01.2022	08:06	96,18 EUR	0,00	1

Hamburg	26.01.2022	08:05	96,18 EUR	0,00	1
Frankfurt	26.01.2022	08:01	96,23 EUR	0,00	1
FINRA other OTC Issues	25.01.2022	19:32	107,00 USD	0,04	5
Euronext Paris	25.01.2022	17:35	95,56 EUR	130,18	21.210
Düsseldorf	26.01.2022	08:01	96,35 EUR	0,00	1
Borsa Italiana MTF Global Equity Market	25.01.2022	17:35	96,62 EUR	0,00	1
Berlin	26.01.2022	08:08	96,23 EUR	0,00	1

# Firmenprofil

## Firmenlogo



## Kontaktdetails

VINCI SA

--

1 cours Ferdinand de Lesseps - 92500 Rueil-Malmaison

Telefon 33-1-47-16-35-00

Fax: 33-1-47-51-91-02

E-mail: -

## PDF Downloads

Unternehmensreport: VINCI SA



## Firmenprofil

VINCI SA ist ein Unternehmen mit Sitz in Rueil-Malmaison, Frankreich, das primär im Bereich Industrielle Dienstleistungen tätig ist. Das Unternehmen wurde im Jahr 1899 gegründet. Den Vorsitz in der Geschäftsführung hat Xavier Huillard. Die größten Anteilseigner sind Vinci SA Employee Stock Ownership Plan, VINCI SA und Qatar Holding LLC. Der Umsatz des Unternehmens betrug zum Ende des letzten Geschäftsjahres 43.93 Mrd. EUR mit einem Gewinn von 1.24 Mrd. EUR. Der Umsatz hat sich gegenüber dem vorherigen Geschäftsjahr um -9.9% verringert. Die derzeitige Marktkapitalisierung beträgt 55.86 Mrd. EUR. Die Angaben zum Geschäftsjahresende beziehen sich auf den 31.12.2020. Die Sektorklassifizierung des Unternehmens basiert auf dem FactSet eigenen RBICS Sektorsystem.

## Vorstandsmitglieder

Xavier Huillard	Vorstandsvorsitzender
Arnaud Grison	Vorstandsmitglied
Christian Labeyrie	Vorstandsmitglied
Christophe Pélissié du Rausas	Vorstandsmitglied
Jocelyne Vassoille	Vorstandsmitglied
Nicolas Notebaert	Vorstandsmitglied
Patrick Richard	Vorstandsmitglied
Pierre Anjolras	Vorstandsmitglied
Pierre Coppey	Vorstandsmitglied
Pierre Duprat	Vorstandsmitglied

## Aufsichtsrat

Ana Paula Pessoa	Aufsichtsratsmitglied
René Médori	Aufsichtsratsmitglied
Robert Castaigne	Aufsichtsratsmitglied
Yannick Assouad	Aufsichtsratsmitglied
Abdullah Al Attiyah	Aufsichtsratsmitglied
Benoît Bazin	Aufsichtsratsmitglied
Caroline Grégoire-Sainte-Marie	Aufsichtsratsmitglied
Graziella Gavezotti	Aufsichtsratsmitglied
Marie-Christine Lombard	Aufsichtsratsmitglied
Miloud Hakimi	Aufsichtsratsmitglied
Muller Joly-Pottuz	Aufsichtsratsmitglied
Pascale Sourisse	Aufsichtsratsmitglied
Uwe Chlebos	Aufsichtsratsmitglied
Yves-Thibault de Silguy	Aufsichtsratsmitglied